

Rapporto Autovalutazione

Periodo di Riferimento - 2017/18

RAV Scuola - CEIC872001

ISTITUTO COMPRENSIVO "DON DIANA"

1 Contesto e risorse

1.1 Popolazione scolastica

1.1.d Rapporto studenti - insegnante

1.1.d.1 Numero medio di studenti per insegnante

Numero medio di studenti per insegnante		
	Totale Posti	Numero Medio Studenti
CEIC872001	86,00	13,87
- Benchmark*		
CASERTA	12.992,70	10,95
CAMPANIA	78.227,88	11,37
ITALIA	675.757,49	11,29

Sezione di valutazione

Domande Guida
Qual e' il contesto socio-economico di provenienza degli studenti?
Qual è l'incidenza degli studenti provenienti da famiglie svantaggiate?
Quali caratteristiche presenta la popolazione studentesca (situazioni di disabilità, disturbi evolutivi, ecc.)?
Ci sono studenti con cittadinanza non italiana?
Ci sono gruppi di studenti che presentano caratteristiche particolari dal punto di vista della provenienza socio economica e culturale (es. studenti nomadi, studenti provenienti da zone particolarmente svantaggiate, ecc.)?
Il rapporto studenti - insegnante è adeguato per supportare la popolazione studentesca frequentante la scuola? Tale rapporto e' in linea con il riferimento regionale?

Opportunità (Digitare al max 1500 caratteri)	Vincoli (Digitare al max 1500 caratteri)
<p>LA MAGGIOR PARTE DEGLI ALUNNI PROVIENE DA UN CONTESTO SOCIO-ECONOMICO MEDIO-BASSO, LE ATTIVITA' ECONOMICHE PREVALENTI SONO LEGATE AL SETTORE TERZIARIO.</p> <p>IN QUESTO CONTESTO LA SCUOLA TENDE AD ASSOLVERE CON PARTICOLARE CURA LA SUA FUNZIONE EDUCATIVA E DI ORIENTAMENTO, PONE PARTICOLARE ATTENZIONE AL MIGLIORAMENTO DELLA QUALITA' DELLA VITA E SI PONE IL COMPITO DI STRUTTURARE IL RAPPORTO SCUOLA FAMIGLIA SEMPRE PIU' COME OCCASIONE DI SCAMBIO UMANO E CULTURALE SULLA CONTINUA RICERCA DI PERCORSI COMUNI FINALIZZATI ALLA FORMAZIONE DEL PREADOLESCENTE/ADOLESCENTE E QUINDI ALL'EVOLUZIONE CIVILE E MORALE DEL TERRITORIO.</p>	<p>I VINCOLI SCATURISCONO PREVALENTEMENTE DALLA EMERGENZA LAVORATIVA, DALLE DIVERSE PROBLEMATICHE LEGATE AL TERRITORIO, DALLA PRESENZA DI MOLTI STRANIERI E DALL'ASSENZA DI LUOGHI DI AGGREGAZIONE DEDICATI AI GIOVANI, UTILI AD INCENTIVARE E A DIFFONDERE LA CULTURA DEL DIALOGO, DEL CONFRONTO, DELLA CONDIVISIONE E DELLA COLLABORAZIONE E A SVILUPPARE IL SENSO DELL'APPARTENENZA.</p>

1.2 Territorio e capitale sociale

1.2.a Disoccupazione

1.2.a.1 Tasso di disoccupazione

1.2.a.1 Tasso di disoccupazione Anno 2017 - Fonte ISTAT			
Territorio			Tasso di disoccupazione %
ITALIA			11.2
	Nord ovest		7.4
		Liguria	9.4
		GENOVA	9.1
		IMPERIA	14.4
		LA SPEZIA	9.4
		SAVONA	6.6
		Lombardia	6.4
		BERGAMO	4.2
		BRESCIA	6.1
		COMO	8.4
		CREMONA	6.2
		LECCO	5.2
		LODI	7
		MILANO	6.5
		MANTOVA	7.3
		PAVIA	6.8
		SONDRIO	6.3
		VARESE	6.5
		Piemonte	9.1
		ALESSANDRIA	11.6
		ASTI	9.1
		BIELLA	7.1
		CUNEO	6.1
		NOVARA	11.1
		TORINO	9.3
		VERBANO-CUSIO- OSSOLA	6.8
		VERCELLI	9.6
		Valle D'Aosta	7.8
		AOSTA	7.8
	Nord est		6.2
		Emilia-Romagna	6.5
		BOLOGNA	5.1
		FERRARA	9.4
		FORLI' CESENA	6.9
		MODENA	7
		PIACENZA	6.1
		PARMA	5.2
		RAVENNA	7.2
		REGGIO EMILIA	4.8
		RIMINI	10.1
		Friuli-Venezia Giulia	6.7
		GORIZIA	9.4
		PORDENONE	5.7
		TRIESTE	6
		UDINE	6.9
		Trentino Alto Adige	4.3
		BOLZANO	3
		TRENTO	5.7
		Veneto	6.3
		BELLUNO	5
		PADOVA	8.5
		ROVIGO	8.3
		TREVISO	5.5
		VENEZIA	4.7
		VICENZA	6.2
		VERONA	6
	Centro		9.9
		Lazio	10.6

1.2.a.1 Tasso di disoccupazione Anno 2017 - Fonte ISTAT			
	Lazio		10.6
		FROSINONE	17.9
		LATINA	13.3
		RIETI	11.8
		ROMA	9.4
		VITERBO	12.9
	Marche		10.5
		ANCONA	12.4
		ASCOLI PICENO	14.4
		FERMO	8.6
		MACERATA	8
		PESARO URBINO	8.9
	Toscana		8.5
		AREZZO	9.7
		FIRENZE	6.7
		GROSSETO	8.1
		LIVORNO	6.8
		LUCCA	10.8
		MASSA-CARRARA	16
		PISA	7
		PRATO	6.1
		PISTOIA	11.7
		SIENA	9.3
	Umbria		10.5
		PERUGIA	10.1
		TERNI	11.7
	Sud e Isole		19.3
	Abruzzo		11.7
		L'AQUILA	12.3
		CHIETI	11.9
		PESCARA	12.2
		TERAMO	10.2
	Basilicata		12.8
		MATERA	13
		POTENZA	12.7
	Campania		20.9
		AVELLINO	15
		BENEVENTO	13.6
		CASERTA	22.4
		NAPOLI	23.8
		SALERNO	15.8
	Calabria		21.5
		COSENZA	21.1
		CATANZARO	19.4
		CROTONE	28.9
		REGGIO CALABRIA	22.2
		VIBO VALENTIA	17.9
	Molise		14.6
		CAMPOBASSO	14.2
		ISERNIA	15.5
	Puglia		18.8
		BARI	15.4
		BRINDISI	18.6
		BARLETTA	17.3
		FOGGIA	25
		LECCE	22.3
		TARANTO	16.8
	Sardegna		17
		CAGLIARI	15.5
		NUORO	13

1.2.a.1 Tasso di disoccupazione Anno 2017 - Fonte ISTAT				
			ORISTANO	17.7
			SASSARI	16.8
			SUD SARDEGNA	21.3
		Sicilia		21.4
			AGRIGENTO	22.9
			CALTANISSETTA	17.7
			CATANIA	18.8
			ENNA	24.7
			MESSINA	24.8
			PALERMO	21.3
			RAGUSA	18.8
			SIRACUSA	21.9
			TRAPANI	24.3

1.2.b Immigrazione

1.2.b.1 Tasso di immigrazione

1.2.b.1 Tasso di immigrazione Anno 2017 - Fonte ISTAT			
Territorio			Tasso di immigrazione %
ITALIA			8.3
	Nord ovest		10.5
		Liguria	8.8
		GENOVA	8.4
		IMPERIA	11
		LA SPEZIA	8.7
		SAVONA	8.4
		Lombardia	11.3
		BERGAMO	10.9
		BRESCIA	12.5
		COMO	8
		CREMONA	11.4
		LECCO	7.9
		LODI	11.5
		MILANO	13.8
		MANTOVA	12.4
		PAVIA	11
		SONDRIO	5.1
		VARESE	8.3
		Piemonte	9.5
		ALESSANDRIA	10.5
		ASTI	11.2
		BIELLA	5.5
		CUNEO	10.1
		NOVARA	10
		TORINO	9.6
		VERBANO-CUSIO- OSSOLA	6.2
		VERCELLI	8
		Valle D'Aosta	6.5
		AOSTA	6.5
	Nord est		10.4
		Emilia-Romagna	11.8
		BOLOGNA	11.6
		FERRARA	8.5
		FORLI' CESENA	10.5
		MODENA	12.8
		PIACENZA	13.9
		PARMA	13.6
		RAVENNA	12
		REGGIO EMILIA	12.2
		RIMINI	10.7
		Friuli-Venezia Giulia	8.5
		GORIZIA	9.1
		PORDENONE	10
		TRIESTE	8.7
		UDINE	7.4
		Trentino Alto Adige	8.7
		BOLZANO	8.9
		TRENTO	8.6
		Veneto	9.8
		BELLUNO	5.9
		PADOVA	9.9
		ROVIGO	7.6
		TREVISO	10.1
		VENEZIA	9.6
		VICENZA	9.6
		VERONA	11.3
	Centro		10.7
		Lazio	11.2

1.2.b.1 Tasso di immigrazione Anno 2017 - Fonte ISTAT			
	Lazio		11.2
		FROSINONE	4.9
		LATINA	8.7
		RIETI	8.4
		ROMA	12.5
		VITERBO	9.4
	Marche		8.8
		ANCONA	9.1
		ASCOLI PICENO	6.6
		FERMO	10.1
		MACERATA	9.7
		PESARO URBINO	8.3
	Toscana		10.6
		AREZZO	10.6
		FIRENZE	12.7
		GROSSETO	10
		LIVORNO	7.9
		LUCCA	7.8
		MASSA-CARRARA	7
		PISA	9.7
		PRATO	16.6
		PISTOIA	9.3
		SIENA	10.9
	Umbria		10.7
		PERUGIA	11
		TERNI	10
	Sud e Isole		7.8
	Abruzzo		6.5
		L'AQUILA	8.1
		CHIETI	5.3
		PESCARA	5.4
		TERAMO	7.6
	Basilicata		3.6
		MATERA	4.8
		POTENZA	2.9
	Campania		4.1
		AVELLINO	3.2
		BENEVENTO	3
		CASERTA	4.8
		NAPOLI	3.9
		SALERNO	4.7
	Calabria		5.2
		COSENZA	4.6
		CATANZARO	5
		CROTONE	6.8
		REGGIO CALABRIA	5.6
		VIBO VALENTIA	4.7
	Molise		4.1
		CAMPOBASSO	4.2
		ISERNIA	4
	Puglia		3.1
		BARI	3.3
		BRINDISI	2.5
		BARLETTA	2.7
		FOGGIA	4.5
		LECCE	2.9
		TARANTO	2.2
	Sardegna		3
		CAGLIARI	2.9
		NUORO	2.7

1.2.b.1 Tasso di immigrazione Anno 2017 - Fonte ISTAT				
			ORISTANO	1.9
			SASSARI	2.9
			SUD SARDEGNA	3.7
		Sicilia		3.7
			AGRIGENTO	3.3
			CALTANISSETTA	3.2
			CATANIA	3
			ENNA	2.1
			MESSINA	4.4
			PALERMO	2.9
			RAGUSA	8.6
			SIRACUSA	3.7
			TRAPANI	4.4

Sezione di valutazione

Domande Guida
Per quali peculiarità si caratterizza il territorio in cui è collocata la scuola?
Qual è il contributo degli Enti Locali per l'istruzione e per le scuole del territorio?
Quali risorse e competenze presenti nel territorio rappresentano un'opportunità per l'istituzione scolastica?

Opportunità (Digitare al max 1500 caratteri)	Vincoli (Digitare al max 1500 caratteri)
SUL TERRITORIO SONO PRESENTI NUMEROSE ASSOCIAZIONI DI VOLONTARIATO OPERANTI NEI VARI AMBITI (CULTURALE, ASSISTENZA ALLE PERSONE ECC...). SONO STATI STIPULATI PROTOCOLLI OPERATIVI CON L'ENTE LOCALE, L'ASL, LE ALTRE SCUOLE DEL TERRITORIO E ASSOCIAZIONI CULTURALI E SPORTIVE. LA COLLABORAZIONE CON I GENITORI È STATA ALQUANTO ASSIDUA.	NONOSTANTE LE LIMITATE RISORSE ECONOMICHE A SUA DISPOSIZIONE, L'ENTE LOCALE HA CONTRIBUITO A SOSTENERE LE INIZIATIVE PROPOSTE DALLA SCUOLA QUANDO RICHiesto. ATTRAVERSO UNA GESTIONE AMMINISTRATIVO-CONTABILE OCULATA, SONO STATE REALIZZATE TUTTE LA ATTIVITA' PROGETTATE.

1.3 Risorse economiche e materiali

1.3.c Sedi della scuola

1.3.c.1 Numero di sedi

Numero di sedi				
		Riferimento Provinciale %	Riferimento Regionale %	Riferimento Nazionale %
Validi	Una sede	9,5	11,6	4,9
	Due sedi	4,8	8	3,4
	Tre o quattro sedi	34,3	29,2	24,4
	Cinque o più sedi	51,4	51,2	67,3
Situazione della scuola: CEIC872001	Tre o quattro sedi			

1.3.d Palestra

1.3.d.1 Numero medio di palestre per sede

Numero medio di palestre per sede				
		Riferimento Provinciale %	Riferimento Regionale %	Riferimento Nazionale %
Validi	Nessuna palestra	10,5	7,4	3,3
	Palestra non presente in tutte le sedi	75,2	72,6	80,5
	Una palestra per sede	7,6	13,1	9,8
	Più di una palestra per sede	6,7	6,8	6,5
Situazione della scuola: CEIC872001	Palestra non presente in tutte le sedi			

1.3.e Laboratori

1.3.e.1 Numero medio di laboratori per sede

Istituto:CEIC872001 - Numero medio di laboratori per sede				
opzione	Situazione della scuola: CEIC872001	Riferimento Provinciale	Riferimento Regionale	Riferimento Nazionale
Numero medio di laboratori per sede	3,33333333333333	1,37	1,73	1,72

1.3.e.2 Presenza di laboratori mobili

Istituto:CEIC872001 - Presenza di laboratori mobili				
opzione	Situazione della scuola: CEIC872001	Riferimento Provinciale %	Riferimento Regionale %	Riferimento Nazionale %
Presenza di laboratori mobili	Dato mancante	59	58,4	52

1.3.e.3 Presenza di spazi alternativi per l'apprendimento

Istituto:CEIC872001 - Presenza di spazi alternativi per l'apprendimento				
opzione	Situazione della scuola: CEIC872001	Riferimento Provinciale %	Riferimento Regionale %	Riferimento Nazionale %
Presenza di spazi alternativi per l'apprendimento	Spazi alternativi per l'apprendimento presenti	54,3	67,8	67,7

1.3.e.5 Numero di computer, tablet e LIM ogni 100 studenti

Istituto:CEIC872001 - Numero di computer, tablet e LIM ogni 100 studenti				
opzione	Situazione della scuola: CEIC872001	Riferimento Provinciale %	Riferimento Regionale %	Riferimento Nazionale %
Numero di Computer	5,76	9,35	9,69	9,09
Numero di Tablet	2,79	2,21	2,61	1,74
Numero di Lim	3,75	4,29	4,63	3,61

1.3.f Biblioteca

1.3.f.1 Presenza della biblioteca

Istituto:CEIC872001 - Presenza della biblioteca				
opzione	Situazione della scuola: CEIC872001	Riferimento Provinciale	Riferimento Regionale	Riferimento Nazionale
Numero di Biblioteche	0	1,28	1,45	2,95

1.3.f.2 Ampiezza del patrimonio librario

Ampiezza del patrimonio librario				
		Riferimento Provinciale %	Riferimento Regionale %	Riferimento Nazionale %
Validi	Meno di 500 Volumi	47,4	43,3	20,5
	Da 500 a 1499 volumi	35,5	30,4	19,9
	Da 1550 a 3499 volumi	11,8	19	25,8
	Da 3500 a 5499 volumi	3,9	5,1	14,6
	5500 volumi e oltre	1,3	2,3	19,3
Situazione della scuola: CEIC872001		Dato mancante		

Sezione di valutazione

Domande Guida
Quali sono le risorse economiche disponibili? Quali fonti di finanziamento riceve la scuola oltre a quelle statali? La scuola ricerca fonti di finanziamento aggiuntive?
Quali sono le caratteristiche delle strutture della scuola (es. struttura e sicurezza degli edifici, raggiungibilita' delle sedi, ecc.)?
Quali sono le caratteristiche degli spazi e delle dotazioni presenti (es. laboratori, biblioteca, palestre, LIM, pc, connessione a internet, ecc.)?

Opportunità (Digitare al max 1500 caratteri)	Vincoli (Digitare al max 1500 caratteri)
L' I. C. SI COMPONE DI TRE PLESSI DI PROPRIETA' COMUNALE E DI COSTRUZIONE ANTECEDENTE AGLI ANNI '80. SOLO LE AULE CHE ACCOLGONO LA SCUOLA D'INFANZIA AL PLESSO DON DIANA RISALGONO ALLA FINE DEGLI ANNI '90. TUTTI I PLESSI SONO FACILMENTE RAGGIUNGIBILI IN QUANTO BEN DISLOCATI SUL TERRITORIO. LA SCUOLA HA USUFRUITO DI VARI PON CHE LE HANNO PERMESSO DI DOTARSI DI UNA BUONA STRUMENTAZIONE TECNOLOGICA: PC - LIM - VARI LABORATORI (SCIENTIFICO, MUSICALE, ARTISTICO).	MANCANO IN UN PLESSO (PLESSO DON DIANA) SPAZI LABORATORIALI E PALESTRA.

1.4 Risorse professionali

1.4.a Caratteristiche degli insegnanti

1.4.a.1 Tipologia di contratto degli insegnanti

Istituto:CEIC872001 - Tipologia di contratto degli insegnanti Anno scolastico 2017-2018					
	Insegnanti a tempo indeterminato		Insegnanti a tempo determinato		TOTALE
	Ni _c ½	%	Ni _c ½	%	
CEIC872001	156	96,3	6	3,7	100,0
- Benchmark*					
CASERTA	18.791	93,1	1.383	6,9	100,0
CAMPANIA	107.599	89,2	13.075	10,8	100,0
ITALIA	822.751	79,4	212.945	20,6	100,0

1.4.a.2 Insegnanti a tempo indeterminato per fasce di età'

Istituto:CEIC872001 - Insegnanti a tempo indeterminato per fasce di età Anno scolastico 2017-2018									
	<35		35-44		45-54		55+		Totale
	N _i ½	%	N _i ½	%	N _i ½	%	N _i ½	%	TOTALE
CEIC872001	3	2,4	24	19,0	49	38,9	50	39,7	100,0
- Benchmark*									
CASERTA	602	3,6	3.203	18,9	6.429	38,0	6.688	39,5	100,0
CAMPANIA	4.002	4,0	19.019	18,8	36.706	36,2	41.571	41,0	100,0
ITALIA	60.350	6,9	209.180	23,8	300.227	34,2	307.674	35,1	100,0

1.4.a.4 Insegnanti a tempo indeterminato per anni di servizio nella scuola (stabilita')

Istituto:CEIC872001 - Fasce Anni di Servizio degli insegnanti Anno scolastico 2016-2017								
	Corrente Anno		Da 2 a 5 anni		Da 6 a 10 anni		Oltre 10 anni	
	Ni _i ½	%	Ni _i ½	%	Ni _i ½	%	Ni _i ½	%
CEIC872001	20	24,4	5	6,1	9	11,0	48	58,5
- Benchmark*								
CASERTA	2.884	22,5	2.987	23,3	2.257	17,6	4.681	36,5
CAMPANIA	17.748	23,3	20.055	26,3	12.937	17,0	25.526	33,5
ITALIA	145.131	22,9	160.667	25,3	109.045	17,2	219.739	34,6

1.4.b Caratteristiche del Dirigente scolastico

1.4.b.1 Tipo di incarico del Dirigente scolastico

Tipo incarico del Dirigente scolastico - Anno Scolastico 2017-2018										
	Incarico effettivo		Incarico nominale		Incarico di reggenza		Incarico di presidenza		Nessun incarico di dirigenza attivo al 26/03/2018	
ISTITUTO	X									
- Benchmark*										
	Ni _c ½	%	Ni _c ½	%	Ni _c ½	%	Ni _c ½	%	Ni _c ½	%
CASERTA	147	94,2	-	0,0	9	5,8	-	0,0	-	0,0
CAMPANIA	937	92,0	13	1,3	67	6,6	-	0,0	2	0,2
ITALIA	6.503	76,6	169	2,0	1.782	21,0	27	0,3	12	0,1

1.4.b.2 Anni di esperienza come Dirigente scolastico

Anni di esperienza come Dirigente scolastico				
		Riferimento Provinciale %	Riferimento Regionale %	Riferimento Nazionale %
Validi	Fino a 1 anno	2	6,7	2,3
	Da 2 a 3 anni	24,5	27,9	22,6
	Da 4 a 5 anni	0	0,6	20,8
	Più di 5 anni	73,5	64,8	54,3
Situazione della scuola: CEIC872001	Da 2 a 3 anni			

1.4.b.3 Anni di servizio nella scuola

Anni di servizio nella scuola				
		Riferimento Provinciale %	Riferimento Regionale %	Riferimento Nazionale %
Validi	Fino a 1 anno	16,7	19,3	20,4
	Da 2 a 3 anni	34,3	35,6	34,6
	Da 4 a 5 anni	17,6	13,4	20,6
	Più di 5 anni	31,4	31,7	24,4
Situazione della scuola: CEIC872001		Fino a 1 anno		

Sezione di valutazione

Domande Guida
Quali le caratteristiche socio anagrafiche del personale (es. eta', tipo di contratto, anni di servizio e stabilita' nella scuola)?
Quali le competenze professionali e i titoli posseduti dai docenti (es. certificazioni linguistiche, informatiche, ecc.)?

Opportunità (Digitare al max 1500 caratteri)	Vincoli (Digitare al max 1500 caratteri)
LA MAGGIOR PARTE DEI DOCENTI A TEMPO INDETERMINATO E' RESIDENTE NEL COMUNE DI SERVIZIO E DIMOSTRA LA PROPRIA DISPONIBILITA' AL CAMBIAMENTO. LA PRESENZA DI UNA NUOVA LEVA DI DOCENTI ANAGRAFICAMENTE RINNOVATA E IN POSSESSO DI ADEGUATE COMPETENZE INFORMATICHE E DIDATTICHE, AGISCE DA VOLANO PER ATTIVITA' DI SPERIMENTAZIONE, RICERCA-AZIONE E MIGLIORAMENTO DEI PROCESSI IN ATTO.	NONOSTANTE LA MAGGIOR PARTE DEI DOCENTI ESIBISCA IL POSSESSO DI COMPETENZE DIGITALI, SI RILEVA ANCORA UNA RESISTENZA DA PARTE DI UNA MINORANZA DI LORO AD UTILIZZARE EFFICACEMENTE TALI COMPETENZE APPLICATE ALLA DIDATTICA.

Lista Indicatori Scuola - Sezione: Contesto

1.1.b.2 Quota di studenti con disabilità certificata - 1.1.b.3 Quota di studenti con DSA - 1.1.b.4 Quota di studenti con cittadinanza non italiana	descrittori area 1.1.b.pdf
--	----------------------------

2 Esiti

2.1 Risultati scolastici

2.1.a Esiti degli scrutini

2.1.a.1 Studenti ammessi alla classe successiva

2.1.a.1 Studenti ammessi alla classe successiva - Primaria										
	Anno scolastico 2015/16					Anno scolastico 2016/17				
	% classe 1	% classe 2	% classe 3	% classe 4	% classe 5	% classe 1	% classe 2	% classe 3	% classe 4	% classe 5
CEIC872001	100,0	100,0	100,0	100,0	99,0	100,0	100,0	100,0	100,0	100,0
- Benchmark*										
CASERTA	91,2	92,1	92,6	92,8	92,1	99,2	99,6	99,5	99,8	99,7
CAMPANIA	91,3	91,8	92,2	91,9	91,7	99,0	99,5	99,7	99,8	99,6
Italia	93,7	94,1	94,1	94,1	93,8	99,2	99,6	99,7	99,8	99,7

2.1.a.1 Studenti ammessi alla classe successiva - Secondaria di I° grado				
	Anno scolastico 2015/16		Anno scolastico 2016/17	
	% classe 1	% classe 2	% classe 1	% classe 2
CEIC872001	98,2	96,3	99,1	98,8
- Benchmark*				
CASERTA	97,2	98,1	97,3	98,4
CAMPANIA	95,5	96,3	96,8	97,4
Italia	95,1	95,6	96,9	97,4

2.1.a.3 Studenti diplomati per votazione conseguita all'esame di stato

2.1.a.3 Studenti diplomati per votazione conseguita all'esame di stato												
	Anno scolastico 2015/16						Anno scolastico 2016/17					
	6 (%)	7 (%)	8 (%)	9 (%)	10 (%)	10 e Lode (%)	6 (%)	7 (%)	8 (%)	9 (%)	10 (%)	10 e Lode (%)
CEIC872001	29,7	26,4	17,0	15,4	11,5	0,0	17,8	22,8	25,0	18,3	16,1	0,0
- Benchmark*												
CASERTA	23,9	25,2	20,7	17,0	9,5	3,6	20,1	25,5	22,3	17,5	10,5	4,1
CAMPANIA	25,2	26,7	21,1	16,4	7,1	3,5	22,7	26,7	21,8	16,7	8,0	4,1
ITALIA	24,2	27,1	22,6	16,7	5,8	3,5	22,2	26,9	23,1	17,5	6,4	3,9

2.1.b Trasferimenti e abbandoni

2.1.b.1 Studenti che hanno abbandonato gli studi in corso d'anno

2.1.b.1 Studenti che hanno abbandonato gli studi in corso d'anno Anno scolastico 2016/17 - Primaria					
	% classe 1	% classe 2	% classe 3	% classe 4	% classe 5
CEIC872001	0,0	0,0	0,0	0,0	0,0
- Benchmark*					
CASERTA	0,0	0,0	0,0	0,0	0,0
CAMPANIA	0,0	0,0	0,0	0,0	0,0
Italia	0,0	0,0	0,0	0,0	0,0

2.1.b.1 Studenti che hanno abbandonato gli studi in corso d'anno Anno scolastico 2016/17 - Secondaria di I° grado			
	% classe 1	% classe 2	% classe 3
CEIC872001	0,0	0,0	0,0
- Benchmark*			
CASERTA	0,2	0,1	0,1
CAMPANIA	0,2	0,2	0,2
Italia	0,2	0,2	0,2

2.1.b.2 Studenti trasferiti - in entrata - in corso d'anno

2.1.b.2 Studenti trasferiti - in entrata - in corso d'anno Anno scolastico 2016/17 - Primaria					
	% classe 1	% classe 2	% classe 3	% classe 4	% classe 5
CEIC872001	2,6	2,5	2,3	0,9	3,4
- Benchmark*					
CASERTA	2,4	1,6	1,4	1,0	0,9
CAMPANIA	2,6	2,0	1,8	1,4	0,9
Italia	1,7	1,6	1,4	1,2	0,9

2.1.b.2 Studenti trasferiti - in entrata - in corso d'anno Anno scolastico 2016/17 - Secondaria di I° grado			
	% classe 1	% classe 2	% classe 3
CEIC872001	0,5	1,2	1,7
- Benchmark*			
CASERTA	1,1	0,8	0,6
CAMPANIA	1,6	1,2	0,7
Italia	1,1	1,0	0,7

2.1.b.3 Studenti trasferiti - in uscita - in corso d'anno

2.1.b.3 Studenti trasferiti - in uscita - in corso d'anno Anno scolastico 2016/17 - Primaria					
	% classe 1	% classe 2	% classe 3	% classe 4	% classe 5
CEIC872001	2,4	2,4	0,0	0,9	1,6
- Benchmark*					
CASERTA	2,9	2,0	1,7	1,2	1,0
CAMPANIA	3,3	2,4	2,2	1,7	1,2
Italia	2,5	2,1	1,9	1,7	1,3


2.1.b.3 Studenti trasferiti - in uscita - in corso d'anno Anno scolastico 2016/17 - Secondaria di I° grado			
	% classe 1	% classe 2	% classe 3
CEIC872001	0,0	0,6	0,0
- Benchmark*			
CASERTA	1,6	1,3	1,0
CAMPANIA	2,1	1,9	1,4
Italia	1,7	1,6	1,4

Sezione di valutazione

Domande Guida
Quanti studenti sono ammessi alle classi successive? Ci sono concentrazioni di non ammessi in alcuni anni di corso e/o indirizzi di studio (per le scuole del II ciclo)?
Per le scuole del II ciclo - Quanti sono gli studenti sospesi in giudizio? I debiti formativi si concentrano in determinate discipline, anni di corso, indirizzi e/o sezioni?
Quali considerazioni si possono fare analizzando la distribuzione degli studenti per fascia di voto conseguito all'Esame di Stato (es. una parte consistente si colloca nelle fasce più basse, ci sono distribuzioni anomale per alcune fasce, cosa emerge dal confronto con il dato medio nazionale)?
Quanti e quali studenti abbandonano la scuola e perché?

Punti di Forza (Digitare al max 1500 caratteri)	Punti di Debolezza (Digitare al max 1500 caratteri)
QUASI TUTTI GLI STUDENTI SONO AMMESSI ALLA CLASSE SUCCESSIVA. UNA PARTE CONSISTENTE SI COLLOCA NELLE FASCE MEDIO-BASSE. UNA PERCENTUALE IRRILEVANTE ABBANDONA LA SCUOLA, NELLA MAGGIOR PARTE DEI CASI PERCHÉ, PROVENENDO DA AMBIENTE SOCIALMENTE E CULTURALMENTE DEPRIVATI, I GENITORI SCELGONO L'ISTRUZIONE FAMILIARE.	SONO PRESENTI ALUNNI PROVENIENTI DA FAMIGLIE CON PROBLEMATICHE SOCIO-ECONOMICHE CHE RISPONDONO POCO ALLE SOLLECITAZIONI DELLA SCUOLA.

Rubrica di Valutazione	
Critério di qualità: Gli studenti della scuola portano avanti regolarmente il loro percorso di studi, lo concludono e conseguono risultati soddisfacenti agli esami finali.	Situazione della scuola
C'è una percentuale superiore ai riferimenti nazionali di studenti trasferiti in uscita, ci sono concentrazioni superiori ai riferimenti nazionali di studenti non ammessi all'anno successivo e/o di abbandoni nella maggior parte degli anni di corso, sedi indirizzi di scuola. Nel II ciclo la quota di studenti con debiti scolastici è superiore ai riferimenti nazionali per la maggior parte degli indirizzi di studio. La quota di studenti collocata nella fascia di voto più bassa all'Esame di Stato (6 nel I ciclo; 60 nel II ciclo) è decisamente superiore ai riferimenti nazionali.	1 - Molto critica
	2 -

<p>Gli studenti non ammessi all'anno successivo e/o gli abbandoni in generale sono in linea con i riferimenti nazionali, anche se in alcuni anni di corso, sezioni, plessi o indirizzi di scuola sono superiori. Nella secondaria di II grado la quota di studenti sospesi in giudizio per debiti scolastici è pari ai riferimenti nazionali e superiore ai riferimenti per alcuni indirizzi di studio. La distribuzione dei voti all'Esame di Stato evidenzia una concentrazione lievemente superiore ai riferimenti nazionali di studenti collocati nelle fasce di punteggio più basse (6-7 nel I ciclo; 60-70 nel II ciclo). La quota di studenti collocata nelle fasce di voto medio-basse all'Esame di stato (6-7 nel I ciclo; 60-70 nel II ciclo) è superiore ai riferimenti nazionali.</p>		3 - Con qualche criticità
		4 -
<p>La quota di studenti ammessa all'anno successivo è in linea con i riferimenti nazionali. Gli abbandoni e i trasferimenti in uscita sono inferiori ai riferimenti nazionali. Nella secondaria di II grado la quota di studenti sospesi in giudizio per debiti scolastici è pari o inferiore ai riferimenti nazionali. La quota di studenti collocata nelle fasce di punteggio medio alte all'Esame di Stato (8-10 e lode nel I ciclo; 81-100 e lode nel II ciclo) è superiore o pari ai riferimenti nazionali.</p>		5 - Positiva
		6 -
<p>La quota di studenti ammessa all'anno successivo è superiore ai riferimenti nazionali. Non si registrano abbandoni e i trasferimenti in uscita sono inferiori ai riferimenti nazionali. Nella secondaria di II grado la quota di studenti sospesi in giudizio per debiti scolastici è decisamente inferiore ai riferimenti nazionali. La quota di studenti collocata nelle fasce di punteggio più alte (9-10 e lode nel I ciclo; 91-100 e lode nel II ciclo) all'Esame di Stato è superiore ai riferimenti nazionali.</p>		7 - Eccellente

Motivazione del giudizio assegnato

La scuola non perde studenti nel passaggio da un anno all'altro, tranne singoli casi giustificati. La distribuzione degli studenti per fasce di voto evidenzia una situazione di equilibrio.

2.2 Risultati nelle prove standardizzate nazionali

2.2.a Risultati degli studenti nelle prove di italiano e matematica

2.2.a.1234 Punteggio in italiano e matematica

*Differenze nel punteggio rispetto a scuole con contesto socio-economico e culturale simile (ESCS)

Istituto: CEIC872001 - Risultati degli studenti nelle prove di italiano e matematica - Anno Scolastico 2016/17										
Livello Classe/Plesso/Classe	Prova di Italiano					Prova di Matematica				
	Punteggio medio	Campania	Sud	ITALIA	Punt. ESCS (*)	Punteggio medio	Campania	Sud	ITALIA	Punt. ESCS (*)
		40,4	40,9	41,8			50,9	50,9	52,4	
2-Scuola primaria - Classi seconde	51,2	↑	↑	↑	n.d.	61,8	↑	↑	↑	n.d.
CEEE872013	48,5	n/a	n/a	n/a	n/a	62,1	n/a	n/a	n/a	n/a
CEEE872013 - 2 A	71,0	↑	↑	↑	n.d.	73,3	↑	↑	↑	n.d.
CEEE872013 - 2 B	17,0	↓	↓	↓	n.d.	44,6	↓	↓	↓	n.d.
CEEE872024	52,8	n/a	n/a	n/a	n/a	61,6	n/a	n/a	n/a	n/a
CEEE872024 - 2 A	42,4	↔	↔	↔	n.d.	63,6	↑	↑	↑	n.d.
CEEE872024 - 2 B	62,2	↑	↑	↑	n.d.	59,7	↑	↑	↑	n.d.
		52,3	52,9	55,8			52,8	52,3	53,9	
5-Scuola primaria - Classi quinte	50,2	↔	↓	↓	-2,6	57,6	↑	↑	↑	4,6
CEEE872013	50,0	n/a	n/a	n/a	n/a	56,2	n/a	n/a	n/a	n/a
CEEE872013 - 5 A	56,5	↑	↑	↑	7,0	57,6	↑	↑	↑	6,9
CEEE872013 - 5 B	33,6	↓	↓	↓	-16,3	45,0	↓	↓	↓	-4,8
CEEE872013 - 5 C	56,6	↑	↑	↑	0,3	62,3	↑	↑	↑	7,1
CEEE872024	50,4	n/a	n/a	n/a	n/a	59,5	n/a	n/a	n/a	n/a
CEEE872024 - 5 A	43,2	↓	↓	↓	-7,6	54,5	↔	↑	↔	2,7
CEEE872024 - 5 B	56,5	↑	↑	↑	1,9	63,8	↑	↑	↑	9,7
		59,0	59,2	61,9			43,7	46,4	50,6	
8-Scuola secondaria di I grado - Classi terze	53,7	↓	↓	↓	n.d.	52,8	↑	↑	↑	n.d.
CEMM872012	53,7	n/a	n/a	n/a	n/a	52,8	n/a	n/a	n/a	n/a
CEMM872012 - 3 A	54,0	↓	↓	↓	n.d.	50,4	↑	↑	↔	n.d.
CEMM872012 - 3 B	37,1	↓	↓	↓	n.d.	48,9	↑	↑	↓	n.d.
CEMM872012 - 3 C	60,3	↔	↔	↓	n.d.	56,2	↑	↑	↑	n.d.
CEMM872012 - 3 D	52,5	↓	↓	↓	n.d.	54,5	↑	↑	↑	n.d.
CEMM872012 - 3 E	59,1	↔	↔	↓	n.d.	58,7	↑	↑	↑	n.d.
CEMM872012 - 3 F	57,2	↓	↓	↓	n.d.	51,5	↑	↑	↑	n.d.
CEMM872012 - 3 G	54,6	↓	↓	↓	n.d.	48,7	↑	↑	↓	n.d.
CEMM872012 - 3 H	59,3	↔	↔	↓	n.d.	55,8	↑	↑	↑	n.d.

2.2.b Variabilita' dei risultati nelle prove di italiano e matematica

2.2.b.1 Alunni collocati nei diversi livelli in italiano e in matematica

2.2.b.1 Alunni collocati nei diversi livelli in italiano e in matematica - Anno Scolastico 2016/17										
Classe/Istituto/Ra gruppiamento geografico	Italiano					Matematica				
	Numero studenti Livello 1	Numero studenti Livello 2	Numero studenti Livello 3	Numero studenti Livello 4	Numero studenti Livello 5	Numero studenti Livello 1	Numero studenti Livello 2	Numero studenti Livello 3	Numero studenti Livello 4	Numero studenti Livello 5
CEEE872013 - 2 A	0	1	0	1	12	0	1	0	2	11
CEEE872013 - 2 B	10	0	0	0	0	0	9	0	0	0
CEEE872024 - 2 A	5	0	5	5	5	3	2	4	3	8
CEEE872024 - 2 B	0	1	0	3	18	2	5	1	7	6
	% studenti Livello 1	% studenti Livello 2	% studenti Livello 3	% studenti Livello 4	% studenti Livello 5	% studenti Livello 1	% studenti Livello 2	% studenti Livello 3	% studenti Livello 4	% studenti Livello 5
CEIC872001	22,7	3,0	7,6	13,6	53,0	7,8	26,6	7,8	18,8	39,1
Campania	38,1	18,3	6,1	6,5	31,0	30,0	16,5	16,8	10,0	26,6
Sud	35,7	18,5	7,1	7,0	31,6	29,5	17,0	17,3	10,0	26,2
Italia	33,5	18,4	7,7	7,1	33,2	26,9	17,3	16,9	10,5	28,4

2.2.b.1 Alunni collocati nei diversi livelli in italiano e in matematica - Anno Scolastico 2016/17										
Classe/Istituto/Ra gruppiamento geografico	Italiano					Matematica				
	Numero studenti Livello 1	Numero studenti Livello 2	Numero studenti Livello 3	Numero studenti Livello 4	Numero studenti Livello 5	Numero studenti Livello 1	Numero studenti Livello 2	Numero studenti Livello 3	Numero studenti Livello 4	Numero studenti Livello 5
CEEE872013 - 5 A	0	4	10	3	0	0	2	8	4	1
CEEE872013 - 5 B	16	0	0	0	0	0	15	0	0	0
CEEE872013 - 5 C	4	6	4	3	6	3	2	1	9	9
CEEE872024 - 5 A	13	1	1	2	2	4	3	4	4	4
CEEE872024 - 5 B	4	5	4	6	4	0	4	2	9	7
	% studenti Livello 1	% studenti Livello 2	% studenti Livello 3	% studenti Livello 4	% studenti Livello 5	% studenti Livello 1	% studenti Livello 2	% studenti Livello 3	% studenti Livello 4	% studenti Livello 5
CEIC872001	37,8	16,3	19,4	14,3	12,2	7,4	27,4	15,8	27,4	22,1
Campania	32,9	15,8	13,1	15,7	22,6	28,8	15,8	15,6	13,2	26,6
Sud	31,8	15,6	14,0	16,2	22,5	29,7	16,1	16,2	12,5	25,5
Italia	26,6	15,7	13,1	17,7	26,9	26,3	16,5	17,3	12,9	27,0

2.2.b.1 Alunni collocati nei diversi livelli in italiano e in matematica - Anno Scolastico 2016/17										
Classe/Istituto/Ra gruppiamento geografico	Italiano					Matematica				
	Numero studenti Livello 1	Numero studenti Livello 2	Numero studenti Livello 3	Numero studenti Livello 4	Numero studenti Livello 5	Numero studenti Livello 1	Numero studenti Livello 2	Numero studenti Livello 3	Numero studenti Livello 4	Numero studenti Livello 5
CEMM872012 - 3 A	9	2	2	2	5	7	1	4	4	4
CEMM872012 - 3 B	26	0	0	0	0	5	10	1	9	1
CEMM872012 - 3 C	2	4	9	1	1	2	2	3	6	4
CEMM872012 - 3 D	11	0	6	1	2	1	8	3	3	5
CEMM872012 - 3 E	4	7	4	3	4	4	5	0	2	10
CEMM872012 - 3 F	1	15	9	1	0	1	9	7	7	2
CEMM872012 - 3 G	8	5	3	5	1	6	5	3	4	4
CEMM872012 - 3 H	2	9	6	2	1	2	5	3	6	4
	% studenti Livello 1	% studenti Livello 2	% studenti Livello 3	% studenti Livello 4	% studenti Livello 5	% studenti Livello 1	% studenti Livello 2	% studenti Livello 3	% studenti Livello 4	% studenti Livello 5
CEIC872001	36,4	24,3	22,5	8,7	8,1	16,3	26,2	14,0	23,8	19,8
Campania	24,0	23,6	20,6	16,2	15,5	42,9	19,1	11,8	9,8	16,4
Sud	23,6	22,6	19,8	17,2	16,8	36,9	18,4	12,6	11,2	20,9
Italia	19,5	19,4	19,6	20,5	20,9	29,2	17,5	13,0	12,2	28,0

2.2.b.2 Variabilità dei punteggi tra le classi e dentro le classi

2.2.b.2 - Variabilità dei punteggi TRA le classi e DENTRO le classi - Italiano e Matematica - Scuola primaria - Classi seconde - Anno Scolastico 2016/17				
Istituto/Raggruppament o geografico	TRA_ita (%)	DENTRO_ita (%)	TRA_mat (%)	DENTRO_mat (%)
CEIC872001	63,9	36,1	22,7	77,3
- Benchmark*				
Sud	11,5	88,5	14,7	85,3
ITALIA	6,7	93,3	9,3	90,7

2.2.b.2 - Variabilità dei punteggi TRA le classi e DENTRO le classi - Italiano e Matematica - Scuola primaria - Classi quinte - Anno Scolastico 2016/17				
Istituto/Raggruppament o geografico	TRA_ita (%)	DENTRO_ita (%)	TRA_mat (%)	DENTRO_mat (%)
CEIC872001	35,0	65,0	27,5	72,5
- Benchmark*				
Sud	11,7	88,3	15,0	85,0
ITALIA	6,8	93,2	10,2	89,8

2.2.c Effetto scuola

2.2.c.1 Effetto della scuola sui risultati degli studenti nelle prove

Effetto della scuola sui risultati degli studenti nelle prove - Italiano Scuola primaria - Classi quinte					
Istituzione scolastica nel suo complesso					
Confronto tra il punteggio osservato dell'istituzione scolastica e il punteggio della regione - Italiano	Effetto scuola positivo	Effetto scuola leggermente positivo	Effetto scuola pari alla media regionale	Effetto scuola leggermente negativo	Effetto scuola negativo
Sopra la media regionale					
Intorno alla media regionale			X		
Sotto la media regionale					

Effetto della scuola sui risultati degli studenti nelle prove - Matematica Scuola primaria - Classi quinte					
Istituzione scolastica nel suo complesso					
Confronto tra il punteggio osservato dell'istituzione scolastica e il punteggio della regione - Matematica	Effetto scuola positivo	Effetto scuola leggermente positivo	Effetto scuola pari alla media regionale	Effetto scuola leggermente negativo	Effetto scuola negativo
Sopra la media regionale			X		
Intorno alla media regionale					
Sotto la media regionale					

Effetto della scuola sui risultati degli studenti nelle prove - Italiano Scuola secondaria di I grado - Classi terze					
Istituzione scolastica nel suo complesso					
Confronto tra il punteggio osservato dell'istituzione scolastica e il punteggio della regione - Italiano	Effetto scuola positivo	Effetto scuola leggermente positivo	Effetto scuola pari alla media regionale	Effetto scuola leggermente negativo	Effetto scuola negativo
Sopra la media regionale					
Intorno alla media regionale					
Sotto la media regionale				X	

Effetto della scuola sui risultati degli studenti nelle prove - Matematica Scuola secondaria di I grado - Classi terze					
Istituzione scolastica nel suo complesso					
Confronto tra il punteggio osservato dell'istituzione scolastica e il punteggio della regione - Matematica	Effetto scuola positivo	Effetto scuola leggermente positivo	Effetto scuola pari alla media regionale	Effetto scuola leggermente negativo	Effetto scuola negativo
Sopra la media regionale			X		
Intorno alla media regionale					
Sotto la media regionale					

Sezione di valutazione

Domande Guida
Quali risultati raggiunge la scuola nelle prove standardizzate nazionali di italiano e matematica?
Quali sono le differenze rispetto a scuole con contesto socio economico e culturale simile?
Come si distribuiscono gli studenti nei diversi livelli in italiano e matematica? Qual e' la concentrazione di studenti nel livello 1?
La scuola riesce ad assicurare una variabilita' contenuta tra le varie classi?
Qual è l'effetto attribuibile alla scuola sui risultati degli apprendimenti? Nel caso in cui l'effetto scuola sia inferiore a quello medio regionale, quali potrebbero essere le motivazioni? L'effetto scuola e' simile per l'italiano e la matematica?

Punti di Forza (Digitare al max 1500 caratteri)	Punti di Debolezza (Digitare al max 1500 caratteri)
---	---

<p>PARTENDO DAI DATI INVALSI DEGLI ANNI PRECEDENTI, CONSIDERANDO I RISULTATI NELLE PROVE DI ITALIANO E MATEMATICA E LA VARIABILITA' DEGLI STESSI TRA LE CLASSI E ALL'INTERNO DELLE CLASSI, SI E' REGISTRATA UNA SITUAZIONE COMPLESSIVA PRESSOCHE' STAZIONARIA CHE CONTEMPLA UN LIEVE CALO NEGLI ESITI DEGLI ALUNNI DELLA SCUOLA PRIMARIA E UN LIEVE MIGLIORAMENTO NEI RISULTATI DEGLI ALUNNI DELLA SCUOLA SECONDARIA.</p> <p>PERSISTE UNA SIGNIFICATIVA VARIABILITA' DEI PUNTEGGI DENTRO LE CLASSI, MENTRE RISULTANO PRESSOCHE' OMOGENEI I PUNTEGGI TRA LE CLASSI, GRAZIE ALL'ADEGUAMENTO DELLE PROGETTAZIONI DI TUTTE LE DISCIPLINE E IL RICORSO A FORME DI PROGRAMMAZIONE E VERIFICA PER CLASSI PARALLELE.</p>	<p>SI E' REGISTRATO UN INCREMENTO DEL CHEATING RISPETTO ALLE ANNUALITA' PRECEDENTI CHE HA CONDIZIONATO LA LETTURA OGGETTIVA DEGLI ESITI DELLE PROVE.</p>
--	--

Rubrica di Valutazione	
Criterio di qualità: Gli studenti della scuola raggiungono livelli di apprendimento soddisfacenti in italiano e matematica in relazione ai livelli di partenza e alle caratteristiche del contesto.	Situazione della scuola
<p>Il punteggio degli studenti della scuola nelle prove INVALSI di italiano e matematica e' inferiore rispetto alle scuole con background socio-economico e culturale simile. La variabilita' tra le classi in italiano e matematica e' superiore a quella media. La quota di studenti collocata nel livello 1 in italiano e in matematica e' in generale superiore a quella media regionale. L'effetto attribuibile alla scuola sugli apprendimenti e' inferiore all'effetto medio regionale, inoltre i punteggi medi di scuola sono inferiori a quelli medi regionali.</p>	<p>1 - Molto critica</p>
<p>Il punteggio di italiano e matematica della scuola alle prove INVALSI e' in linea con quello di scuole con background socio-economico e culturale simile. La variabilita' tra classi in italiano e in matematica e' pari a quella media o poco superiore, ci sono casi di singole classi in italiano e matematica che si discostano in negativo dalla media della scuola. La quota di studenti collocata nel livello 1 in italiano e in matematica e' in linea con la media regionale, anche se ci sono alcuni anni di corso o indirizzi di studi in cui tale quota e' superiore alla media. L'effetto attribuibile alla scuola sugli apprendimenti e' pari o leggermente superiore all'effetto medio regionale, anche se i punteggi medi di scuola sono inferiori a quelli medi regionali, oppure i punteggi medi sono pari a quelli medi regionali, anche se l'effetto scuola e' inferiore all'effetto medio regionale.</p>	<p>2 -</p> <p>3 - Con qualche criticita'</p>
<p>Il punteggio di italiano e matematica della scuola alle prove INVALSI e' superiore a quello di scuole con background socio-economico e culturale simile. La variabilita' tra classi in italiano e matematica e' pari a quella media di poco inferiore, oppure alcune classi si discostano in positivo dalla media della scuola. La quota di studenti collocata nel livello 1 in italiano e in matematica è inferiore alla media regionale. L'effetto attribuibile alla scuola sugli apprendimenti e' pari all'effetto medio regionale e i punteggi medi di scuola sono superiori a quelli medi regionali, oppure l'effetto scuola e' superiore all'effetto medio regionale e i punteggi medi di scuola sono pari a quelli medi regionali.</p>	<p>4 -</p> <p>5 - Positiva</p>
<p>Il punteggio di italiano e matematica della scuola alle prove INVALSI e' superiore a quello di scuole con background socio-economico e culturale simile. La varianza tra classi in italiano e matematica e' inferiore a quella media. La quota di studenti collocata nei livelli 1 e 2 in italiano e in matematica e' inferiore alla media regionale. L'effetto attribuibile alla scuola sugli apprendimenti e' superiore all'effetto medio regionale e anche i punteggi medi di scuola sono superiori a quelli medi regionali.</p>	<p>6 -</p> <p>7 - Eccellente</p>

Motivazione del giudizio assegnato


IL GIUDIZIO ASSEGNATO SCATURISCE DALL'ANALISI DEI DATI RILEVATI, DEI PROCESSI ATTIVATI E DELL'OSSERVAZIONE DELL'EVOLUZIONE DEI RISULTATI NEL TEMPO.

2.3 Competenze chiave europee

Sezione di valutazione

Domande Guida
Quali sono le competenze chiave europee su cui la scuola lavora maggiormente?
In che modo la scuola valuta le competenze chiave (osservazione del comportamento, individuazione di indicatori, questionari, ecc.)? La scuola adotta criteri comuni per valutare l'acquisizione delle competenze chiave?
Gli studenti hanno sviluppato adeguate competenze sociali e civiche (rispetto di sé e degli altri, rispetto di regole condivise, ecc.)?
Gli studenti hanno acquisito competenze digitali adeguate (capacità di valutare le informazioni disponibili in rete, capacità di gestire i propri profili on line, capacità di comunicare efficacemente con gli altri a distanza, ecc.)?
Gli studenti hanno acquisito buone strategie per imparare ad apprendere (capacità di schematizzare e sintetizzare, ricerca autonoma di informazioni, ecc.)?
Gli studenti hanno acquisito abilità adeguate allo sviluppo dello spirito di iniziativa e imprenditorialità (progettazione, senso di responsabilità, collaborazione, ecc.)?
Se la scuola adotta forme di certificazione delle competenze o altri sistemi di valutazione, quali livelli di padronanza raggiungono gli studenti nelle competenze chiave a conclusione di determinati segmenti del loro percorso (V primaria, III secondaria di I grado, II secondaria di II grado)?

Punti di Forza (Digitare al max 1500 caratteri)	Punti di Debolezza (Digitare al max 1500 caratteri)
<p>La scuola si è dotata di strumenti significativi per valutare le effettive capacità di orientarsi e di agire efficacemente nelle diverse situazioni e la capacità degli studenti di autoregolarsi nella gestione dei compiti scolastici e dello studio. Anche competenze quali competenza digitale, imparare a imparare, competenze sociali e civiche, spirito d'iniziativa e imprenditorialità, consapevolezza e espressione culturale non sono affidate all'iniziativa del singolo docente, ma sono previsti percorsi strutturati e strumenti di valutazione condivisi.</p> <p>La certificazione delle competenze è legata alle valutazioni ed osservazioni sistematiche condivise da tutti i docenti. Le molteplici iniziative, documentate e condivise, proposte dalla scuola nell'ambito delle diverse aree (artistica - motoria - sociale - ambientale), scaturite dal PTOF, fanno registrare una grande partecipazione tra gli studenti ed i risultati conseguiti sono eccellenti (manifestazioni, concorsi, gare per cui gli alunni si qualificano anche a livello nazionale).</p>	<p>Permangono alcuni casi di alunni, provenienti da ambienti socio-economici disagiati, che trovano rilevanti difficoltà nell'accettare e rispettare le regole, nonostante i processi innovativi, le procedure e le azioni messe in atto dall'istituzione, sia in orario curricolare che extracurricolare.</p>

Rubrica di Valutazione	
Criterio di qualità: Gli studenti della scuola acquisiscono livelli soddisfacenti nelle competenze sociali e civiche, nell'imparare a imparare, nelle competenze digitali e nello spirito di iniziativa e imprenditorialità.	Situazione della scuola
La maggior parte degli studenti della scuola non raggiunge livelli sufficienti in relazione alle competenze chiave considerate (competenze sociali e civiche, imparare a imparare, competenze digitali, spirito di iniziativa e imprenditorialità).	1 - Molto critica
	2 -
La maggior parte degli studenti della scuola raggiunge livelli sufficienti in relazione ad almeno due competenze chiave tra quelle considerate (competenze sociali e civiche, imparare a imparare, competenze digitali, spirito di iniziativa e imprenditorialità).	 3 - Con qualche criticità
	4 -
La maggior parte degli studenti della scuola raggiunge livelli buoni in relazione ad almeno due competenze chiave tra quelle considerate (competenze sociali e civiche, imparare a imparare, competenze digitali, spirito di iniziativa e imprenditorialità).	5 - Positiva
	6 -

La maggior parte degli studenti della scuola raggiunge livelli ottimali in relazione ad almeno due competenze chiave tra quelle considerate (competenze sociali e civiche, imparare a imparare, competenze digitali, spirito di iniziativa e imprenditorialità).		7 - Eccellente
--	--	----------------

Motivazione del giudizio assegnato

LA MAGGIOR PARTE DEGLI STUDENTI RAGGIUNGE SUFFICIENTI LIVELLI DI COMPETENZE CHIAVE. ALCUNI STUDENTI INCONTRANO ANCORA DIFFICOLTA' NELL'ACCETTARE E RISPETTARE LE REGOLE E NON RAGGIUNGONO UNA SUFFICIENTE AUTONOMIA NELL'ORGANIZZAZIONE DELLO STUDIO E NELL'AUTOREGOLAZIONE DELL'APPRENDIMENTO, PREVALENTEMENTE A CAUSA DEL CONTESTO SOCIO-ECONOMICO DI PROVENIENZA.

2.4 Risultati a distanza

2.4.a Risultati degli studenti in italiano e matematica nei livelli scolastici successivi

2.4.a.1 Punteggio prove INVALSI V anno di primaria (tre anni prima erano nel II anno)

Punteggio conseguito nelle prova di Italiano di V primaria del 2015/16 dalle classi II così come erano formate nel 2013							
Istituzione scolastica nel suo complesso							
Classi/Istituto (2013)	Plesso (2013)	Sezione (2013)	Punteggio percentuale di Italiano corretto dal cheating nella prova del 2016	Confronto rispetto al punteggio medio in Italiano della regione di appartenenza	Confronto rispetto al punteggio medio in Italiano dell'area geografica di appartenenza	Confronto rispetto al punteggio medio in Italiano nazionale	Percentuale di copertura di Italiano
				40,39	40,86	41,75	
CEIC872001	CEEE872013	A	55,06	↑	↑	↓	65,22
CEIC872001	CEEE872013	B	33,06	↓	↓	↓	71,43
CEIC872001	CEEE872024	A	46,02	↓	↓	↓	81,82
CEIC872001	CEEE872024	B	57,57	↑	↑	↑	82,61
CEIC872001	CEEE872024	C	58,64	↑	↑	↑	81,82
CEIC872001			50,58	↔	↓	↓	76,58

Punteggio conseguito nelle prova di Matematica di V primaria del 2015/16 dalle classi II così come erano formate nel 2013							
Istituzione scolastica nel suo complesso							
Classi/Istituto (2013)	Plesso (2013)	Sezione (2013)	Punteggio percentuale di Matematica corretto dal cheating nella prova del 2016	Confronto rispetto al punteggio medio in Matematica della regione di appartenenza	Confronto rispetto al punteggio medio in Matematica dell'area geografica di appartenenza	Confronto rispetto al punteggio medio in Matematica nazionale	Percentuale di copertura di Matematica
				50,87	50,91	52,37	
CEIC872001	CEEE872013	A	56,41	↑	↑	↑	60,87
CEIC872001	CEEE872013	B	42,02	↓	↓	↓	71,43
CEIC872001	CEEE872024	A	54,80	↔	↑	↑	77,27
CEIC872001	CEEE872024	B	63,88	↑	↑	↑	82,61
CEIC872001	CEEE872024	C	66,25	↑	↑	↑	86,36
CEIC872001			57,43	↑	↑	↑	75,68

2.4.a.2 Punteggio prove INVALSI III anno di sec. I grado (tre anni prima erano in V anno)

Punteggio conseguito nelle prova di Italiano del III anno del I grado del 2015/16 dalle classi V delle primarie così come erano formate nel 2013							
Istituzione scolastica nel suo complesso							
Classi/Istituto (2013)	Plesso (2013)	Sezione (2013)	Punteggio percentuale di Italiano corretto dal cheating nella prova del 2016	Confronto rispetto al punteggio medio in Italiano della regione di appartenenza	Confronto rispetto al punteggio medio in Italiano dell'area geografica di appartenenza	Confronto rispetto al punteggio medio in Italiano nazionale	Percentuale di copertura di Italiano
				52,26	52,91	55,82	
CEIC872001	CEEE872013	A	53,77	↓	↓	↓	85,00
CEIC872001	CEEE872013	B	51,41	↓	↓	↓	85,71
CEIC872001	CEEE872013	C	60,85	↑	↑	↓	76,19
CEIC872001	CEEE872024	A	56,01	↓	↓	↓	86,96
CEIC872001	CEEE872024	B	55,73	↓	↓	↓	86,96
CEIC872001			55,47	↓	↓	↓	84,26

Punteggio conseguito nelle prova di Matematica del III anno del I grado del 2015/16 dalle classi V delle primarie così come erano formate nel 2013							
Istituzione scolastica nel suo complesso							
Classi/Istituto (2013)	Plesso (2013)	Sezione (2013)	Punteggio percentuale di Matematica corretto dal cheating nella prova del 2016	Confronto rispetto al punteggio medio in Matematica della regione di appartenenza	Confronto rispetto al punteggio medio in Matematica dell'area geografica di appartenenza	Confronto rispetto al punteggio medio in Matematica nazionale	Percentuale di copertura di Matematica
				52,78	52,29	53,91	
CEIC872001	CEEE872013	A	52,24	↑	↑	↑	85,00
CEIC872001	CEEE872013	B	43,50	↔	↓	↓	85,71
CEIC872001	CEEE872013	C	59,15	↑	↑	↑	76,19
CEIC872001	CEEE872024	A	55,26	↑	↑	↑	86,96
CEIC872001	CEEE872024	B	53,92	↑	↑	↑	86,96
CEIC872001			52,76	↑	↑	↑	84,26

2.4.a.3 Punteggio prove INVALSI II anno di sec. II grado (due anni prima erano in III sec. I grado)

Punteggio conseguito nelle prova di Italiano del II anno del II grado del 2015/16 dalle classi III del I grado così come erano formate nel 2013							
Istituzione scolastica nel suo complesso							
Classi/Istituto (2013)	Plesso (2013)	Sezione (2013)	Punteggio percentuale di Italiano corretto dal cheating nella prova del 2016	Confronto rispetto al punteggio medio in Italiano della regione di appartenenza	Confronto rispetto al punteggio medio in Italiano dell'area geografica di appartenenza	Confronto rispetto al punteggio medio in Italiano nazionale	Percentuale di copertura di Italiano
				58,95	59,18	61,92	
CEIC872001	CEMM872012	A	56,06	↔	↔	↓	69,57
CEIC872001	CEMM872012	B	46,93	↓	↓	↓	86,96
CEIC872001	CEMM872012	C	50,94	↓	↓	↓	56,52
CEIC872001	CEMM872012	D	60,10	↑	↑	↑	65,22
CEIC872001	CEMM872012	F	47,22	↓	↓	↓	90,91
CEIC872001	CEMM872012	G	48,90	↓	↓	↓	52,63
CEIC872001			51,98	↓	↓	↓	66,01


Punteggio conseguito nelle prova di Matematica del II anno del II grado del 2015/16 dalle classi III del I grado così come erano formate nel 2013							
Istituzione scolastica nel suo complesso							
Classi/Istituto (2013)	Plesso (2013)	Sezione (2013)	Punteggio percentuale di Matematica corretto dal cheating nella prova del 2016	Confronto rispetto al punteggio medio in Matematica della regione di appartenenza	Confronto rispetto al punteggio medio in Matematica dell'area geografica di appartenenza	Confronto rispetto al punteggio medio in Matematica nazionale	Percentuale di copertura di Matematica
				43,72	46,41	50,62	
CEIC872001	CEMM872012	A	44,93	↑	↑	↓	69,57
CEIC872001	CEMM872012	B	45,47	↑	↑	↓	86,96
CEIC872001	CEMM872012	C	47,92	↑	↑	↔	56,52
CEIC872001	CEMM872012	D	48,93	↑	↑	↔	65,22
CEIC872001	CEMM872012	F	39,13	↔	↓	↓	90,91
CEIC872001	CEMM872012	G	45,56	↑	↑	↓	57,89
CEIC872001			45,47	↑	↑	↓	66,67

Sezione di valutazione

Domande Guida
Per la scuola primaria - Gli studenti usciti dalla scuola primaria quali risultati hanno nella scuola secondaria? Quali sono i risultati nelle prove INVALSI degli studenti usciti dalla scuola primaria al termine del terzo anno di scuola secondaria di I grado?
Per la scuola secondaria di I grado - Gli studenti usciti dalla scuola secondaria di I grado quali risultati hanno nella scuola secondaria di II grado? Quali sono i risultati nelle prove INVALSI degli studenti usciti dal primo ciclo al termine del secondo anno di scuola secondaria di II grado?
Per la scuola secondaria di II grado - Qual è la riuscita dei propri studenti nei successivi percorsi di studio? Quanti studenti iscritti all'università non hanno conseguito crediti (CFU)? Quanti ne hanno conseguiti più della metà?
Per la scuola secondaria di II grado - Qual è la riuscita dei propri studenti nel mondo del lavoro? Qual è la quota di studenti occupati entro tre anni dal diploma? Quanti mesi attendono gli studenti per il primo contratto? Quali sono le tipologie di contratto prevalenti?

Per la scuola secondaria di II grado - Considerata la quota di studenti che in media si iscrive all'università e la quota di studenti che in media risulta avere rapporti di lavoro, quanti studenti orientativamente risultano fuori da questi percorsi formativi e occupazionali rispetto ai dati regionali?

Punti di Forza (Digitare al max 1500 caratteri)	Punti di Debolezza (Digitare al max 1500 caratteri)
<p>LA GRANDE MAGGIORANZA DEGLI STUDENTI DELLA PRIMARIA SI ISCRIVE NELLA SECONDARIA DEL MEDESIMO ISTITUTO. LA QUASI TOTALITA' CONSEGUE LA LICENZA MEDIA.</p> <p>PER QUANTO RIGUARDA LA SCUOLA SECONDARIA DI PRIMO GRADO, TUTTI GLI ALUNNI SI ISCRIVONO E FREQUENTANO LA SCUOLA SECONDARIA DI SECONDO GRADO SEGUENDO IL CONSIGLIO ORIENTATIVO DEI DOCENTI.</p> <p>SONO STATI APPRONTATI STRUMENTI PER LA RILEVAZIONE DEI RISULTATI OTTENUTI DAGLI STUDENTI ISCRITTI PRESSO I VARI ISTITUTI SUPERIORI: ACCORDI DI RETE PER L'ORIENTAMENTO, COME SCUOLA CAPOFILIA, SOTTOSCRITTO DA 14 SCUOLE SUPERIORI DELLA PROVINCIA DI CASERTA; ACCORDO DI RETE PER LA CONTINUITA' SOTTOSCRITTO CON IL LICEO "SEGRE" DI SAN CIPRIANO D'AVERSA; ACCORDO DI RETE PER LA CONTINUITA' SOTTOSCRITTO CON IL LICEO CIRILLO DI AVERSA; SOCIALIZZAZIONE DEGLI ESITI RIFERITI AI TEST DI INGRESSO, AI RISULTATI INTERMEDI E FINALI RAGGIUNGI DAI NOSTRI EX ALUNNI.</p>	<p>SONO IN VIA DI DEFINIZIONE STRUMENTI PER IL CONFRONTO DEI RISULTATI RILEVATI DALLE SCHEDE DI RACCORDO TRA SC. PRIMARIA E SC. SECONDARIA DI PRIMO GRADO, E STRUMENTI PER IL CONFRONTO DEI RISULTATI INVALSI TRA CLASSI QUINTE PRIMARIA-CLASSI SECONDE SECONDARIA DI PRIMO GRADO E CLASSI TERZE SECONDARIA PRIMO GRADO-CLASSI SECONDE SECONDARIA DI II GRADO.</p>

Rubrica di Valutazione	
Criterio di qualità: Gli studenti in uscita dalla scuola hanno successo nei successivi percorsi di studio e di lavoro.	Situazione della scuola
Per le scuole del I ciclo - I risultati degli studenti nel successivo percorso di studio sono insoddisfacenti. Nel passaggio dalla scuola primaria alla secondaria molti studenti presentano difficoltà' nello studio, hanno voti bassi, alcuni di loro non sono ammessi alla classe successiva. Gli studenti usciti dalla primaria e dalla secondaria dopo due o tre anni ottengono risultati medi nelle prove INVALSI di italiano e matematica decisamente inferiori a quelli medi regionali. Per le scuole del II ciclo - I risultati raggiunti dagli studenti immatricolati all'università sono molto scarsi; la percentuale di diplomati che non ha acquisito CFU dopo un anno di università e' decisamente superiore ai riferimenti nazionali. Nel complesso la quota di diplomati che o ha un contratto di lavoro o prosegue negli studi e' decisamente inferiore a quella regionale (inferiore al 75%).	1 - Molto critica
	2 -
Per le scuole del I ciclo - I risultati degli studenti nel successivo percorso di studio sono sufficienti. Nel passaggio dalla scuola primaria alla secondaria in generale gli studenti non presentano difficoltà', anche se una quota di studenti ha difficoltà' nello studio e voti bassi. Gli studenti usciti dalla primaria e dalla secondaria dopo due o tre anni ottengono risultati medi nelle prove INVALSI di italiano e matematica di poco inferiori a quelli medi nazionali. Per le scuole del II ciclo - I risultati raggiunti dagli studenti immatricolati all'università sono mediocri; la percentuale di diplomati che ha acquisito meno della metà di CFU dopo un anno di università e' superiore ai riferimenti. Nel complesso la quota di diplomati che o ha un contratto di lavoro o prosegue negli studi e' di poco inferiore a quella regionale (intorno al 75-80%).	 3 - Con qualche criticita'
	4 -

<p>Per le scuole del I ciclo - I risultati degli studenti nel successivo percorso di studio sono buoni: pochi studenti incontrano difficoltà di apprendimento (non sono ammessi alla classe successiva, hanno debiti formativi o cambiano l'indirizzo di studio) e il numero di abbandoni nel percorso di studi successivo è molto contenuto. Gli studenti usciti dalla primaria e dalla secondaria dopo due o tre anni ottengono risultati medi nelle prove INVALSI di italiano e matematica di poco superiori a quelli medi nazionali. Per le scuole del II ciclo - I risultati raggiunti dagli studenti immatricolati all'università sono buoni. La percentuale di diplomati che ha acquisito più della metà di CFU dopo un anno di università è pari ai riferimenti regionali. C'è una bassa incidenza di studenti che non prosegue negli studi universitari e non è inserita nel mondo del lavoro rispetto ai riferimenti regionali (intorno al 15%). Nel complesso la quota di diplomati che o ha un contratto di lavoro o prosegue negli studi è di poco superiore a quella regionale (intorno all'85-90%).</p>		5 - Positiva
		6 -
<p>Per le scuole del I ciclo - I risultati degli studenti nel percorso successivo di studio sono molto positivi: in rari casi gli studenti incontrano difficoltà di apprendimento (non sono ammessi alla classe successiva, hanno debiti formativi o cambiano l'indirizzo di studio) e non ci sono episodi di abbandono degli studi nel percorso successivo. Gli studenti usciti dalla primaria e dalla secondaria dopo due o tre anni ottengono risultati medi nelle prove INVALSI di italiano e matematica decisamente superiori a quelli medi nazionali. Per le scuole del II ciclo - I risultati raggiunti dagli studenti immatricolati all'università sono molto positivi. La percentuale di diplomati che ha acquisito più della metà di CFU dopo un anno di università è superiore ai riferimenti regionali. Nel complesso la quota di diplomati che o ha un contratto di lavoro o prosegue negli studi è decisamente superiore a quella regionale (superiore al 90%).</p>		7 - Eccellente

Motivazione del giudizio assegnato

I risultati degli studenti nel successivo percorso di studio sono sufficienti: diversi studenti incontrano difficoltà di apprendimento (non sono ammessi alla classe successiva, hanno debiti formativi o cambiano l'indirizzo di studio) e/o abbandonano gli studi nel percorso successivo. La scuola, attualmente, utilizza apposite schede di raccordo tra Scuola secondaria di primo grado e Scuola secondaria di secondo grado finalizzate alla raccolta sistematica di informazioni sui risultati degli studenti nei successivi percorsi di studio.

3A Processi - Pratiche educative e didattiche

3A.1 Curricolo, progettazione e valutazione

Subarea: Curricolo e offerta formativa

3.1.a Curricolo

3.1.a.1 Numerosità' degli aspetti relativi all'elaborazione del curricolo-PRIMARIA

Numerosità' degli aspetti relativi all'elaborazione del curricolo-PRIMARIA				
		Riferimento Provinciale %	Riferimento Regionale %	Riferimento Nazionale %
Validi	1-2 aspetti	2,1	4,1	4,4
	3-4 aspetti	1	3,3	4,2
	5-6 aspetti	25	23,5	33,5
	Da 7 aspetti in su	71,9	69,1	57,8
Situazione della scuola: CEIC872001		Da 7 aspetti in su		

3.1.a.1 Numerosità' degli aspetti relativi all'elaborazione del curricolo-SECONDARIA

Numerosità' degli aspetti relativi all'elaborazione del curricolo-SECONDARIA				
		Riferimento Provinciale %	Riferimento Regionale %	Riferimento Nazionale %
Validi	1-2 aspetti	1,1	2,8	4,6
	3-4 aspetti	0	3,2	4,2
	5-6 aspetti	20,9	22,2	33,2
	Da 7 aspetti in su	78	71,8	58
Situazione della scuola: CEIC872001		Da 7 aspetti in su		

3.1.a.2 Tipologia degli aspetti del curriculum-PRIMARIA

Istituto:CEIC872001 - Tipologia degli aspetti del curriculum-PRIMARIA				
opzione	Situazione della scuola: CEIC872001	Riferimento Provinciale (% scuole in cui sono presenti gli aspetti seguenti)	Riferimento Regionale (% scuole in cui sono presenti gli aspetti seguenti)	Riferimento Nazionale (% scuole in cui sono presenti gli aspetti seguenti)
Curricolo di scuola per italiano	Presente	95,9	94	94
Curricolo di scuola per matematica	Presente	95,9	94	93,9
Curricolo di scuola per la lingua inglese	Presente	95,9	92,5	90,6
Curricolo di scuola per scienze	Presente	94,8	90,9	88,7
Curricolo di scuola per altre discipline	Presente	89,7	87,3	86,9
Curricolo per lo sviluppo delle competenze trasversali	Presente	74,2	71,6	59,2
Profilo delle competenze da possedere in uscita dalla scuola	Presente	86,6	86	79,3
Quota del monte ore annuale per la realizzazione di discipline e attività autonomamente scelte dalla scuola	Presente	30,9	34,1	27
Altro	Dato mancante	5,2	9,1	9,6

3.1.a.2 Tipologia degli aspetti del curriculum-SECONDARIA

Istituto:CEIC872001 - Tipologia degli aspetti del curriculum-SECONDARIA				
opzione	Situazione della scuola: CEIC872001	Riferimento Provinciale (% scuole in cui sono presenti gli aspetti seguenti)	Riferimento Regionale (% scuole in cui sono presenti gli aspetti seguenti)	Riferimento Nazionale (% scuole in cui sono presenti gli aspetti seguenti)
Curricolo di scuola per italiano	Presente	95,7	94,9	93,1
Curricolo di scuola per matematica	Presente	95,7	94,7	93,1
Curricolo di scuola per la lingua inglese	Presente	94,7	93,4	90,6
Curricolo di scuola per scienze	Presente	94,7	92,5	88,4
Curricolo di scuola per altre discipline	Presente	90,4	88,8	86,3
Curricolo per lo sviluppo delle competenze trasversali	Presente	73,4	71,8	59,1
Profilo delle competenze da possedere in uscita dalla scuola	Presente	87,2	86,8	80,4
Quota del monte ore annuale per la realizzazione di discipline e attività autonomamente scelte dalla scuola	Presente	34	30,9	26,4
Altro	Dato mancante	4,3	8,8	9

3.1.b Progettazione didattica

3.1.b.1 Numerosità' degli aspetti relativi alla progettazione didattica-PRIMARIA

Numerosità' degli aspetti relativi alla progettazione didattica-PRIMARIA				
		Riferimento Provinciale %	Riferimento Regionale %	Riferimento Nazionale %
Validi	1 - 2 Aspetti	4,2	3,6	4,6
	3 - 4 Aspetti	26	30,9	36,5
	5 - 6 Aspetti	32,3	28,1	27,7
	Da 7 aspetti in su	37,5	37,3	31,2
Situazione della scuola: CEIC872001		3-4 aspetti		

3.1.b.1 Numerosità' degli aspetti relativi alla progettazione didattica-SECONDARIA

Numerosità' degli aspetti relativi alla progettazione didattica-SECONDARIA				
		Riferimento Provinciale %	Riferimento Regionale %	Riferimento Nazionale %
Validi	1 - 2 Aspetti	3,3	1,9	5,7
	3 - 4 Aspetti	30	36,5	38
	5 - 6 Aspetti	24,4	24,6	24,6
	Da 7 aspetti in su	42,2	37,1	31,7
Situazione della scuola: CEIC872001		3-4 aspetti		

3.1.b.2 Tipologia degli aspetti della progettazione didattica-PRIMARIA

Istituto:CEIC872001 - Tipologia degli aspetti della progettazione didattica-PRIMARIA				
opzione	Situazione della scuola: CEIC872001	Riferimento Provinciale %	Riferimento Regionale %	Riferimento Nazionale %
Utilizzo di modelli comuni a tutta la scuola per la progettazione didattica	Presente	92,8	89,4	83,6
Progettazione di itinerari comuni per specifici gruppi di studenti	Presente	68	68,5	69,3
Programmazione per classi parallele	Presente	89,7	89,6	87,7
Programmazione per dipartimenti disciplinari o per ambiti disciplinari	Presente	67	65,4	65
Programmazione in continuita' verticale	Dato Mancante	56,7	59,2	55,5
Definizione di criteri di valutazione comuni per le diverse discipline	Dato Mancante	81,4	80,4	72,9
Progettazione di moduli o unita' didattiche per il recupero delle competenze	Dato Mancante	54,6	55,1	49,6
Progettazione di moduli o unita' didattiche per il potenziamento delle competenze	Dato Mancante	52,6	49,4	42,1
Altro	Dato Mancante	4,1	4,1	4,7

3.1.b.2 Tipologia degli aspetti della progettazione didattica-SECONDARIA

Istituto:CEIC872001 - Tipologia degli aspetti della progettazione didattica-SECONDARIA				
opzione	Situazione della scuola: CEIC872001	Riferimento Provinciale %	Riferimento Regionale %	Riferimento Nazionale %
Utilizzo di modelli comuni a tutta la scuola per la progettazione didattica	Presente	91,5	87,9	81,3
Progettazione di itinerari comuni per specifici gruppi di studenti	Presente	64,9	67,5	68,2
Programmazione per classi parallele	Presente	70,2	67,6	62,9
Programmazione per dipartimenti disciplinari o per ambiti disciplinari	Presente	86,2	86,7	83,1
Programmazione in continuita' verticale	Dato Mancante	47,9	53	51,4
Definizione di criteri di valutazione comuni per le diverse discipline	Dato Mancante	80,9	79,3	72,9
Progettazione di moduli o unita' didattiche per il recupero delle competenze	Dato Mancante	53,2	53,4	50,6
Progettazione di moduli o unita' didattiche per il potenziamento delle competenze	Dato Mancante	51,1	48,8	45,4
Altro	Dato Mancante	3,2	4,4	4,5

Domande Guida

A partire dai documenti ministeriali di riferimento, in che modo il curricolo di istituto e' stato articolato per rispondere ai bisogni formativi degli studenti e alle attese educative e formative del contesto locale?

La scuola ha individuato quali traguardi di competenza gli studenti nei diversi anni dovrebbero acquisire? Sono individuate anche le competenze chiave europee (es. competenze sociali e civiche)?

Gli insegnanti utilizzano il curricolo definito dalla scuola come strumento di lavoro per la loro attivita'?

Le attivita' di ampliamento dell'offerta formativa sono progettate in raccordo con il curricolo di istituto?

Gli obiettivi e le abilita'/competenze da raggiungere attraverso i progetti di ampliamento dell'offerta formativa sono individuati in modo chiaro?

Punti di Forza (Digitare al max 1500 caratteri)	Punti di Debolezza (Digitare al max 1500 caratteri)
E' STATO ELABORATO IL CURRICOLO VERTICALE D'ISTITUTO INTEGRATO CON LE INDICAZIONI DELLE COMPETENZE TRASVERSALI. E' STATO AGGIORNATO IL PIANO DI MIGLIORAMENTO, CHE SI CONCLUDERA' NEL TRIENNIO. GLI OBIETTIVI PREVISTI PER IL CORRENTE ANNO SCOLASTICO SONO STATI AMPIAMENTE RAGGIUNTI. L'IMPIANTO METODOLOGICO E' STATO MIGLIORATO ATTRAVERSO LA PROGETTAZIONE DI U.D.A., COMPITI AUTENTICI E UTILIZZO DI RUBRICHE VALUTATIVE.	NON TUTTI I CONSIGLI DI CLASSE SI SONO ADEGUATI TEMPESTIVAMENTE ALLE NUOVE MODIFICHE PROPOSTE.

Subarea: Progettazione didattica

3.1.c Presenza di prove strutturate per classi parallele

3.1.c.1 Prove strutturate in entrata-PRIMARIA

Prove strutturate in entrata-PRIMARIA				
		Riferimento Provinciale %	Riferimento Regionale %	Riferimento Nazionale %
Validi	Nessuna prova	11,8	10,3	18,5
	Prove svolte in 1 o 2 discipline	11,8	17,7	26,9
	Prove svolte in 3 o più discipline	76,3	72	54,7
Situazione della scuola: CEIC872001		Prove svolte in 3 o piu' discipline		

3.1.c.1 Prove strutturate in entrata-SECONDARIA

Prove strutturate in entrata-SECONDARIA				
		Riferimento Provinciale %	Riferimento Regionale %	Riferimento Nazionale %
Validi	Nessuna prova	8,8	7,7	9,3
	Prove svolte in 1 o 2 discipline	6,6	9,8	15,9
	Prove svolte in 3 o più discipline	84,6	82,6	74,8
Situazione della scuola: CEIC872001		Prove svolte in 3 o piu' discipline		

3.1.c.2 Prove strutturate intermedie-PRIMARIA

Prove strutturate intermedie-PRIMARIA				
		Riferimento Provinciale (% scuole in cui sono presenti gli aspetti seguenti)	Riferimento Regionale (% scuole in cui sono presenti gli aspetti seguenti)	Riferimento Nazionale (% scuole in cui sono presenti gli aspetti seguenti)
Validi	Nessuna prova	18	15,4	25,8
	Prove svolte in 1 o 2 discipline	13,5	16,5	22,5
	Prove svolte in 3 o più discipline	68,5	68,1	51,7
Situazione della scuola: CEIC872001		Prove svolte in 3 o piu' discipline		

3.1.c.2 Prove strutturate intermedie-SECONDARIA

Prove strutturate intermedie-SECONDARIA				
		Riferimento Provinciale (% scuole in cui sono presenti gli aspetti seguenti)	Riferimento Regionale (% scuole in cui sono presenti gli aspetti seguenti)	Riferimento Nazionale (% scuole in cui sono presenti gli aspetti seguenti)
Validi	Nessuna prova	16,9	21,9	33,2
	Prove svolte in 1 o 2 discipline	12	12	15,9
	Prove svolte in 3 o più discipline	71,1	66	51
Situazione della scuola: CEIC872001		Prove svolte in 3 o piu' discipline		

3.1.c.3 Prove strutturate finali-PRIMARIA

Prove strutturate finali-PRIMARIA				
		Riferimento Provinciale %	Riferimento Regionale %	Riferimento Nazionale %
Validi	Nessuna prova	16,3	12,5	17,5
	Prove svolte in 1 o 2 discipline	13	17,3	25,8
	Prove svolte in 3 o più discipline	70,7	70,2	56,8
Situazione della scuola: CEIC872001		Prove svolte in 3 o piu' discipline		

3.1.c.3 Prove strutturate finali-SECONDARIA

Prove strutturate finali-SECONDARIA				
		Riferimento Provinciale %	Riferimento Regionale %	Riferimento Nazionale %
Validi	Nessuna prova	15,1	17,7	22,9
	Prove svolte in 1 o 2 discipline	15,1	11,4	16,1
	Prove svolte in 3 o più discipline	69,8	70,9	61,1
Situazione della scuola: CEIC872001		Prove svolte in 3 o piu' discipline		

Domande Guida

Nella scuola vi sono strutture di riferimento (es. dipartimenti) per la progettazione didattica?

I docenti effettuano una programmazione periodica comune per ambiti disciplinari e/o classi parallele? Per quali discipline? Per quali ordini/indirizzi di scuola?

In che modo avviene l'analisi delle scelte adottate e la revisione della progettazione?

Punti di Forza (Digitare al max 1500 caratteri)	Punti di Debolezza (Digitare al max 1500 caratteri)
NELLA SCUOLA SONO OPERATIVI I DIPARTIMENTI PER I TRE ORDINI QUALI ARTICOLAZIONI FUNZIONALI DEL COLLEGIO DOCENTI. I DOCENTI EFFETTUANO UNA PROGRAMMAZIONE PERIODICA COMUNE PER CLASSI PARALLELE SIA NELLA SCUOLA PRIMARIA CHE NELLA SECONDARIA DI PRIMO GRADO. LE SCELTE ADOTTATE E LA REVISIONE DELLA PROGRAMMAZIONE AVVENGONO IN CONSIDERAZIONE DEGLI ESITI DELLE VERIFICHE IN ITINERE. SONO STATE IMPLEMENTATE ATTIVITA' LABORATORIALI, CURRICOLARI ED EXTRACURRICOLARI, PER MIGLIORARE GLI ESITI INDIVIDUALI. SONO STATI ATTUATI ALTRESI PROGETTI DI POTENZIAMENTO PER LA VALORIZZAZIONE DELLE ECCELLENZE (TRINITY, DELF, GIOCHI MATEMATICI).	ALCUNI CONSIGLI DI CLASSE HANNO ANCORA DIFFICOLTA' AD ADEGUARSI ALLE SCELTE PROGRAMMATICHE DEI DIPARTIMENTI.

Subarea: Valutazione degli studenti**Domande Guida**

Quali aspetti del curriculum sono valutati?

Gli insegnanti utilizzano criteri comuni di valutazione per i diversi ambiti/discipline? In quali discipline, indirizzi o ordini di scuola è più frequente l'uso di criteri comuni di valutazione e in quali invece è meno frequente?

In che modo la scuola valuta l'acquisizione di competenze chiave non direttamente legate alle discipline (es. competenze sociali e civiche, competenze digitali, imparare a imparare, spirito di iniziativa e imprenditorialità)?

La scuola utilizza prove strutturate per classi parallele costruite dagli insegnanti? Per quali discipline? Per quali classi? Per quali scopi (diagnostico, formativo, sommativo, ecc.)? Sono adottati criteri comuni per la correzione delle prove?


Nella scuola vengono utilizzati strumenti quali prove di valutazione autentiche o rubriche di valutazione? Quanto è diffuso il loro utilizzo?

La scuola adotta forme di certificazione delle competenze degli studenti (a conclusione della scuola primaria e secondaria di I grado e del biennio di secondaria di II grado)?

La scuola realizza interventi didattici specifici a seguito della valutazione degli studenti?

Punti di Forza (Digitare al max 1500 caratteri)	Punti di Debolezza (Digitare al max 1500 caratteri)
LA SCUOLA UTILIZZA CRITERI COMUNI DI VALUTAZIONE E PROVE STRUTTURATE PER CLASSI PARALLELE E PROVE DI VALUTAZIONE AUTENTICHE IN TUTTE LE DISCIPLINE. LA SCUOLA REALIZZA INTERVENTI DIDATTICI SPECIFICI A SEGUITO DELLA VALUTAZIONE DEGLI STUDENTI.	LA RUBRICA DI VALUTAZIONE NON E' ANCORA UNIFORMEMENTE UTILIZZATA NELLA PRASSI DI VERIFICA PERCHE' NON PIENAMENTE INTERIORIZZATA DA TUTTI I CONSIGLI DI CLASSE.

Rubrica di valutazione e Motivazione del giudizio assegnato

Rubrica di Valutazione	
Criterio di qualità: La scuola propone un curriculum aderente alle esigenze del contesto, progetta attività didattiche coerenti con il curriculum, valuta gli studenti utilizzando criteri e strumenti condivisi.	Situazione della scuola
<p>La scuola non ha elaborato un proprio curriculum, oppure si è limitata a riportare nel PTOF le indicazioni presenti nei documenti ministeriali di riferimento senza rielaborarli. Non sono stati definiti profili di competenze che gli studenti dovrebbero acquisire nelle varie discipline. Le attività di ampliamento dell'offerta formativa non sono presenti, oppure sono presenti ma non sono coerenti con il progetto formativo di scuola e gli obiettivi e le abilità/competenze da raggiungere non sono definiti in modo chiaro.</p> <p>Nella programmazione didattica non sono definiti obiettivi di apprendimento comuni per classi parallele o per ambiti disciplinari. Non si utilizzano modelli condivisi per la progettazione delle unità di apprendimento.</p> <p>Non sono utilizzati criteri di valutazione e strumenti di valutazione comuni, oppure i criteri di valutazione e gli strumenti di valutazione comuni sono utilizzati solo da pochi insegnanti o per poche discipline.</p>	1 - Molto critica
	2 -
<p>La scuola ha definito alcuni aspetti del proprio curriculum, rimandando per gli altri aspetti a quanto previsto nei documenti ministeriali di riferimento. La definizione dei profili di competenza per le varie discipline e anni di corso è da sviluppare in modo più approfondito. Le attività di ampliamento dell'offerta formativa sono per lo più coerenti con il progetto formativo di scuola. Gli obiettivi e le abilità/competenze da raggiungere nelle attività di ampliamento dell'offerta formativa non sono definiti sempre in modo chiaro.</p> <p>Ci sono riferimenti per la progettazione didattica e/o la valutazione degli studenti e dipartimenti disciplinari, anche se il personale è coinvolto in misura limitata. La progettazione didattica è condivisa parzialmente tra i docenti.</p> <p>I docenti fanno riferimento a criteri di valutazione comuni definiti a livello di scuola.</p> <p>La scuola utilizza prove comuni per la valutazione degli studenti, anche se non in modo sistematico. La scuola realizza interventi specifici a seguito della valutazione degli studenti, anche se in modo saltuario.</p>	3 - Con qualche criticità
	4 -
<p>La scuola ha elaborato un proprio curriculum a partire dai documenti ministeriali di riferimento. Sono stati definiti i profili di competenze per le varie discipline e anni di corso. Le attività di ampliamento dell'offerta formativa sono inserite nel progetto educativo di scuola. Gli obiettivi e le abilità/competenze da raggiungere con queste attività sono definiti in modo chiaro.</p> <p>Nella scuola sono presenti referenti e/o gruppi di lavoro sulla progettazione didattica e/o la valutazione degli studenti e dipartimenti disciplinari. La progettazione didattica viene effettuata in modo condiviso per ambiti disciplinari. I docenti utilizzano modelli comuni per la progettazione delle unità di apprendimento.</p> <p>La scuola utilizza forme di certificazione delle competenze degli studenti. I docenti utilizzano alcuni strumenti comuni per la valutazione degli studenti e hanno momenti di incontro per condividere i risultati della valutazione. La scuola realizza regolarmente interventi specifici a seguito della valutazione degli studenti.</p>	 5 - Positiva
	6 -

<p>La scuola ha elaborato un proprio curriculum a partire dai documenti ministeriali di riferimento, declinando le competenze disciplinari e trasversali per i diversi anni di corso, che gli insegnanti utilizzano come strumento di lavoro per la progettazione delle attività didattiche. Il curriculum si sviluppa tenendo conto delle caratteristiche del contesto e dei bisogni formativi della specifica utenza. Le attività di ampliamento dell'offerta formativa sono bene integrate nel progetto educativo di istituto. Tutte le attività presentano una definizione molto chiara degli obiettivi e delle abilità/competenze da raggiungere. Nella scuola sono presenti referenti e/o gruppi di lavoro sulla progettazione didattica e/o la valutazione degli studenti e dipartimenti disciplinari; i docenti sono coinvolti in maniera diffusa.</p> <p>Gli insegnanti effettuano sistematicamente una progettazione didattica condivisa, utilizzano modelli comuni per la progettazione delle unità di apprendimento e declinano chiaramente gli obiettivi e le competenze da raggiungere. La scuola utilizza forme di certificazione delle competenze degli studenti e specifica i criteri e le modalità per valutarle. I docenti utilizzano criteri di valutazione comuni e usano strumenti diversificati per la valutazione degli studenti (prove strutturate, rubriche di valutazione, ecc.). L'utilizzo di prove strutturate comuni è sistematico e riguarda la maggior parte degli ambiti disciplinari e tutti gli indirizzi/ordini di scuola. I docenti si incontrano regolarmente per riflettere sui risultati degli studenti. C'è una forte relazione tra le attività di programmazione e quelle di valutazione degli studenti. I risultati della valutazione degli studenti sono usati in modo sistematico per riorientare la programmazione e progettare interventi didattici mirati.</p>		7 - Eccellente
---	--	----------------

Motivazione del giudizio assegnato

LA REVISIONE DELLA PROGETTAZIONE VIENE EFFETTUATA PUNTUALMENTE. SIA NELLA SCUOLA PRIMARIA CHE NELLA SCUOLA SECONDARIA DI PRIMO GRADO VENGONO SVOLTE PROVE STRUTTURATE INIZIALI, INTERMEDIE E FINALI E VENGONO EFFETTUATE SIMULAZIONI DELLE PROVE INVALSI. SI UTILIZZANO STRUMENTI QUALI PROVE DI VALUTAZIONE AUTENTICHE E RUBRICHE DI VALUTAZIONE. LA PROGRAMMAZIONE IN CONTINUITA' VERTICALE E LA PROGETTAZIONE DI MODULI PER IL RECUPERO/POTENZIAMENTO DELLE COMPETENZE SONO STATE MIGLIORATE.

3A.2 Ambiente di apprendimento

Subarea: Dimensione organizzativa

3.2.a Durata delle lezioni

3.2.a.1 Modalita' orarie adottate per la durata delle lezioni-PRIMARIA

Modalita' orarie adottate per la durata delle lezioni-PRIMARIA				
		Riferimento Provinciale %	Riferimento Regionale %	Riferimento Nazionale %
Validi	Orario standard	85,3	85,7	79,6
	Orario ridotto	7,4	4,6	3,8
	Orario flessibile	7,4	9,7	16,5
Situazione della scuola: CEIC872001		Orario flessibile		

3.2.a.1 Modalita' orarie adottate per la durata delle lezioni-SECONDARIA

Modalita' orarie adottate per la durata delle lezioni-SECONDARIA				
		Riferimento Provinciale %	Riferimento Regionale %	Riferimento Nazionale %
Validi	Orario standard	94,6	89,3	73
	Orario ridotto	3,3	5,7	12,6
	Orario flessibile	2,2	5	14,3
Situazione della scuola: CEIC872001		Orario standard		

3.2.b Organizzazione oraria

3.2.b.1 Modalita' orarie per l'ampliamento dell'offerta formativa-PRIMARIA

Istituto:CEIC872001 - Modalita' orarie per l'ampliamento dell'offerta formativa-PRIMARIA				
opzione	Situazione della scuola: CEIC872001	Riferimento Provinciale (% di scuole che hanno indicato la modalità)	Riferimento Regionale (% di scuole che hanno indicato la modalità)	Riferimento Nazionale (% di scuole che hanno indicato la modalità)
In orario extra-curricolare	Presente	84,5	78,5	54,4
In orario curricolare, nelle ore di lezione	Dato mancante	34	43,9	63,3
In orario curricolare, facendo ore non di 60 min.	Dato mancante	2,1	1,5	1,9
In orario curricolare, utilizzando il 20% del curricolo di scuola	Dato mancante	6,2	10,9	12,6
Sono attivita' non previste per questo a.s.	Dato mancante	6,2	5,7	6,6

3.2.b.1 Modalita' orarie per l'ampliamento dell'offerta formativa-SECONDARIA

Istituto:CEIC872001 - Modalita' orarie per l'ampliamento dell'offerta formativa-SECONDARIA				
opzione	Situazione della scuola: CEIC872001	Riferimento Provinciale (% di scuole che hanno indicato la modalità)	Riferimento Regionale (% di scuole che hanno indicato la modalità)	Riferimento Nazionale (% di scuole che hanno indicato la modalità)
In orario extra-curricolare	Presente	84	81,9	85,7
In orario curricolare, nelle ore di lezione	Dato mancante	39,4	42,8	54,6
In orario curricolare, facendo ore non di 60 min.	Dato mancante	0	2,4	4,9
In orario curricolare, utilizzando il 20% del curricolo di scuola	Dato mancante	7,4	9,1	11,6
Sono attivita' non previste per questo a.s.	Dato mancante	3,2	4,8	2,6

3.2.b.2 Modalita' orarie per interventi di recupero, consolidamento, potenziamento-PRIMARIA

Istituto:CEIC872001 - Modalita' orarie per interventi di recupero, consolidamento, potenziamento-PRIMARIA				
opzione	Situazione della scuola: CEIC872001	Riferimento Provinciale (% di scuole che hanno indicato la modalità)	Riferimento Regionale (% di scuole che hanno indicato la modalità)	Riferimento Nazionale (% di scuole che hanno indicato la modalità)
In orario extra-curricolare	Presente	54,6	53	39,7
In orario curricolare, nelle ore di lezione	Presente	88,7	88,6	92,4
In orario curricolare, facendo ore non di 60 min.	Dato mancante	4,1	2,8	2,5
In orario curricolare, utilizzando il 20% del curricolo di scuola	Presente	9,3	11,1	8,9
Sono attivita' non previste per questo a.s.	Dato mancante	2,1	1	0,4

3.2.b.2 Modalita' orarie per interventi di recupero, consolidamento, potenziamento-SECONDARIA

Istituto:CEIC872001 - Modalita' orarie per interventi di recupero, consolidamento, potenziamento-SECONDARIA				
opzione	Situazione della scuola: CEIC872001	Riferimento Provinciale (% di scuole che hanno indicato la modalità)	Riferimento Regionale (% di scuole che hanno indicato la modalità)	Riferimento Nazionale (% di scuole che hanno indicato la modalità)
In orario extra-curricolare	Presente	62,8	65,8	73,7
In orario curricolare, nelle ore di lezione	Presente	88,3	86,7	86,7
In orario curricolare, facendo ore non di 60 min.	Dato mancante	2,1	3,7	6,9
In orario curricolare, utilizzando il 20% del curricolo di scuola	Presente	9,6	9,9	8,8
Sono attivita' non previste per questo a.s.	Dato mancante	1,1	0,5	0,2

Domande Guida

L'orario delle lezioni è articolato in modo adeguato rispetto alle esigenze di apprendimento degli studenti? La durata delle lezioni è adeguata?

In che modo la scuola cura gli spazi laboratoriali (individuazione di figure di coordinamento, aggiornamento dei materiali, ecc.)? In che misura i diversi laboratori sono accessibili? Con quale frequenza sono utilizzati? Quando sono utilizzati (orario curricolare, extracurricolare, ecc.)? Ci sono sedi, indirizzi o sezioni che vi accedono in misura minore?

In che modo la scuola utilizza le dotazioni tecnologiche presenti (fare riferimento alle dotazioni indicate nell'area 1.3 Risorse economiche e materiali)?

Quali servizi offre la biblioteca? Quali servizi potrebbero essere potenziati? Con quale frequenza gli studenti utilizzano la biblioteca?

Punti di Forza (Digitare al max 1500 caratteri)	Punti di Debolezza (Digitare al max 1500 caratteri)
L'ORARIO DELLE LEZIONI E' ARTICOLATO IN MODO ADEGUATO ALLE ESIGENZE DI APPRENDIMENTO DEGLI STUDENTI. LA SCUOLA E' DOTATA DI LABORATORI E LIM IN QUASI TUTTE LE CLASSI. SONO STATI INDIVIDUATI I RESPONSABILI DEGLI SPAZI LABORATORIALI, SONO STATI AGGIORNATI I MATERIALI E PREDISPOSTI I REGOLAMENTI. TUTTI GLI STUDENTI HANNO PARI OPPORTUNITA' DI FRUIRE DEGLI SPAZI LABORATORIALI.	NONOSTANTE LA MAGGIOR PARTE DEI DOCENTI POSSIEDA CERTIFICAZIONE ATTESTANTE IL POSSESSO DI BUONE COMPETENZE DIGITALI, VI E' ANCORA QUALCHE RESISTENZA ALL'UTILIZZO DI TALI COMPETENZE NELLA PRASSI DIDATTICA.

Subarea: Dimensione metodologica

3.2.c Uso dei laboratori

3.2.c.1 Livello di accessibilita'

Istituto:CEIC872001 - Livello di accessibilita'				
opzione	Situazione della scuola: CEIC872001	Riferimento Provinciale %	Riferimento Regionale %	Riferimento Nazionale %
Percentuale di laboratori con calendario	100	58,72	59,19	58,35
Percentuale di laboratori con responsabile	70	62,33	62,75	57,6

3.2.c.2 Quota di laboratori con dotazioni aggiornate

Istituto:CEIC872001 - Quota di laboratori con dotazioni aggiornate				
opzione	Situazione della scuola: CEIC872001	Riferimento Provinciale %	Riferimento Regionale %	Riferimento Nazionale %
Percentuale di laboratori con dotazioni aggiornate		40,68	36,7	40,3

Domande Guida

Quali metodologie didattiche sono utilizzate dai docenti (es. cooperative learning, classi aperte, gruppi di livello, flipped classroom, ecc.)? La scuola realizza progetti o iniziative che promuovono l'uso di specifiche metodologie didattiche?

In che misura gli insegnanti dichiarano di utilizzare le strategie didattiche strutturate (es. controllo dei compiti) e le strategie didattiche attive (es. lavori in piccoli gruppi)?

Con quale frequenza i docenti si confrontano sulle metodologie didattiche utilizzate in aula?

Punti di Forza (Digitare al max 1500 caratteri)	Punti di Debolezza (Digitare al max 1500 caratteri)
LA SCUOLA PROMUOVE, ATTRAVERSO LA FORMAZIONE, MODALITA' DIDATTICHE INNOVATIVE.	RESISTENZA DA PARTE DI ALCUNI DOCENTI A COLLABORARE NELLA REALIZZAZIONE DI MODALITA' DIDATTICHE INNOVATIVE.

Subarea: Dimensione relazionale

3.2.d Uso della biblioteca

3.2.d.1 Presenza dei servizi di base della biblioteca

Istituto:CEIC872001 % - Presenza dei servizi di base della biblioteca				
opzione	Situazione della scuola: CEIC872001 %	Riferimento Provinciale %	Riferimento Regionale %	Riferimento Nazionale %
Nessun servizio di base	Dato mancante	7,8	7,4	4,2
Un servizio di base		20,8	20,2	11,8
Due servizi di base		28,6	28,9	24
Tutti i servizi di base		42,9	43,5	60

3.2.d.2 Presenza dei servizi avanzati della biblioteca

Istituto:CEIC872001 % - Presenza dei servizi avanzati della biblioteca				
opzione	Situazione della scuola: CEIC872001 %	Riferimento Provinciale %	Riferimento Regionale %	Riferimento Nazionale %
Nessun servizio avanzato	Dato mancante	84,4	85,5	74,6
Un servizio avanzato		14,3	11,9	18,2
Due servizi avanzati		1,3	2,3	6,2
Tutti i servizi avanzati		0	0,4	0,9

3.2.f Episodi problematici

3.2.f.1 Azioni per contrastare episodi problematici-PRIMARIA - Furti

Istituto:CEIC872001 - Azioni per contrastare episodi problematici-PRIMARIA - Furti				
opzione	Situazione della scuola: CEIC872001	Riferimento Provinciale %	Riferimento Regionale %	Riferimento Nazionale %
Nessun episodio	X	96	95,6	94,7
Nessun provvedimento		0	0,8	0,5
Azioni interlocutorie		0	1,7	2,9
Azioni costruttive		2,7	1,3	1,6
Azioni sanzionatorie		1,3	0,6	0,3

3.2.f.1 Azioni per contrastare episodi problematici-PRIMARIA - Comportamenti Violenti

Istituto:CEIC872001 - Azioni per contrastare episodi problematici-PRIMARIA - Comportamenti Violenti				
opzione	Situazione della scuola: CEIC872001	Riferimento Provinciale %	Riferimento Regionale %	Riferimento Nazionale %
Nessun episodio		66,3	63,1	58,2
Nessun provvedimento		0	0,4	0,3
Azioni interlocutorie		24,1	25,2	29,4
Azioni costruttive	X	8,4	10	9,3
Azioni sanzionatorie		1,2	1,3	2,8

3.2.f.1 Azioni per contrastare episodi problematici-PRIMARIA - Atti Di Vandalismo

Istituto:CEIC872001 - Azioni per contrastare episodi problematici-PRIMARIA - Atti Di Vandalismo				
opzione	Situazione della scuola: CEIC872001	Riferimento Provinciale %	Riferimento Regionale %	Riferimento Nazionale %
Nessun episodio	X	88,2	85,8	89,7
Nessun provvedimento		0	0,6	0,4
Azioni interlocutorie		5,3	6,3	6,1
Azioni costruttive		5,3	5,5	2,8
Azioni sanzionatorie		1,3	1,8	1

3.2.f.1 Azioni per contrastare episodi problematici-PRIMARIA - Altre Attivita' Non Consentite

Istituto:CEIC872001 - Azioni per contrastare episodi problematici-PRIMARIA - Altre Attivita' Non Consentite				
opzione	Situazione della scuola: CEIC872001	Riferimento Provinciale %	Riferimento Regionale %	Riferimento Nazionale %
Nessun episodio	X	71,3	61,5	64,3
Nessun provvedimento		0	0	0,4
Azioni interlocutorie		22,5	26,5	23,3
Azioni costruttive		5	8,8	7,2
Azioni sanzionatorie		1,3	3,2	4,9

3.2.f.1 Azioni per contrastare episodi problematici-SECONDARIA - Furti

Istituto:CEIC872001 - Azioni per contrastare episodi problematici-SECONDARIA - Furti				
opzione	Situazione della scuola: CEIC872001	Riferimento Provinciale %	Riferimento Regionale %	Riferimento Nazionale %
Nessun episodio				
Nessun provvedimento				
Azioni interlocutorie				
Azioni costruttive				
Azioni sanzionatorie				

3.2.f.1 Azioni per contrastare episodi problematici-SECONDARIA - Comportamenti Violenti

Istituto:CEIC872001 - Azioni per contrastare episodi problematici-SECONDARIA - Comportamenti Violenti				
opzione	Situazione della scuola: CEIC872001	Riferimento Provinciale %	Riferimento Regionale %	Riferimento Nazionale %
Nessun episodio				
Nessun provvedimento				
Azioni interlocutorie				
Azioni costruttive				
Azioni sanzionatorie				

3.2.f.1 Azioni per contrastare episodi problematici-SECONDARIA - Atti Di Vandalismo

Istituto:CEIC872001 - Azioni per contrastare episodi problematici-SECONDARIA - Atti Di Vandalismo				
opzione	Situazione della scuola: CEIC872001	Riferimento Provinciale %	Riferimento Regionale %	Riferimento Nazionale %
Nessun episodio				
Nessun provvedimento				
Azioni interlocutorie				
Azioni costruttive				
Azioni sanzionatorie				

3.2.f.1 Azioni per contrastare episodi problematici-SECONDARIA - Altre Attivita' Non Consentite

Istituto:CEIC872001 - Azioni per contrastare episodi problematici-SECONDARIA - Altre Attivita' Non Consentite				
opzione	Situazione della scuola: CEIC872001	Riferimento Provinciale %	Riferimento Regionale %	Riferimento Nazionale %
Nessun episodio				
Nessun provvedimento				
Azioni interlocutorie				
Azioni costruttive				
Azioni sanzionatorie				

3.2.f.2 Quota di studenti sospesi per anno di corso-SECONDARIA

Istituto:CEIC872001 - Quota di studenti sospesi per anno di corso-SECONDARIA				
opzione	Situazione della scuola: CEIC872001	Riferimento Provinciale %	Riferimento Regionale %	Riferimento Nazionale %
Percentuale di studenti sospesi - 1° anno	0,94	0	0	0
Percentuale di studenti sospesi - 2° anno	2,87	0	0	0
Percentuale di studenti sospesi - 3° anno	0,55	0	0	0
Percentuale di studenti sospesi - 4° anno				
Percentuale di studenti sospesi - 5° anno				

Domande Guida

In che modo la scuola promuove la condivisione di regole di comportamento tra gli studenti (es. definizione delle regole comuni, assegnazione di ruoli e responsabilità, ecc.)?

Come sono le relazioni tra gli studenti? E tra studenti e insegnanti? Ci sono alcune classi dove le relazioni sono più difficili? Come sono le relazioni tra insegnanti?


Quale percezione hanno gli insegnanti delle relazioni con le altre componenti (studenti, genitori, personale ATA)?

Ci sono situazioni di frequenza irregolare da parte degli studenti (es. assenze ripetute, frequenti ingressi alla seconda ora)?

In caso di comportamenti problematici da parte degli studenti quali azioni promuove la scuola? Queste azioni sono efficaci?

Punti di Forza (Digitare al max 1500 caratteri)	Punti di Debolezza (Digitare al max 1500 caratteri)
LA SCUOLA PROMUOVE LA CONDIVISIONE DI REGOLE DI COMPORTAMENTO ATTRAVERSO IL COINVOLGIMENTO DI STUDENTI E FAMIGLIE, CON INCONTRI DEDICATI, NELL'ELABORAZIONE DEI REGOLAMENTI E DEL PATTO DI CORRESPONSABILITA', NEL CORSO DELLO SVOLGIMENTO DI PROGETTI E ATTIVITA'. IN CASO DI COMPORTAMENTI PROBLEMATICI LA SCUOLA IMPLEMENTA LE SEGUENTI AZIONI: ASSEGNAZIONE DI RUOLI E RESPONSABILITA', CURA DEGLI SPAZI ESTERNI, PROPOSTA DI ATTIVITA' LABORATORIALI E SPORTIVE.	LE STRATEGIE ADOTTATE, NON ANCORA ADEGUATAMENTE REGOLAMENTATE, TALVOLTA NON RAGGIUNGONO GLI OBIETTIVI SPERATI. (E' IN FASE DI STUDIO, PER IL PROSSIMO A.S. UNA REGOLAMENTAZIONE DELLE MODALITA' DI COINVOLGIMENTO DI STUDENTI E GENITORI.) E' IN FASE DI ELABORAZIONE UN DOCUMENTO PER LA REGOLAMENTAZIONE DELLA PARTECIPAZIONE DEI GENITORI ALLA VITA DELLA SCUOLA.

Rubrica di valutazione e Motivazione del giudizio assegnato

Rubrica di Valutazione	
Criterio di qualità: La scuola cura gli aspetti organizzativi, metodologici e relazionali dell'ambiente di apprendimento.	Situazione della scuola
L'organizzazione di spazi e tempi non risponde alle esigenze di apprendimento degli studenti. Gli spazi laboratoriali, le dotazioni tecnologiche e la biblioteca non ci sono o non sono usati dalle classi. A scuola non ci sono momenti di confronto tra insegnanti sulle metodologie didattiche e le metodologie utilizzate sono limitate. Le regole di comportamento non sono definite. Ci sono molte situazioni difficili da gestire nelle relazioni tra studenti o tra studenti e insegnanti. I conflitti non sono gestiti o sono gestiti ricorrendo a modalità non efficaci.	1 - Molto critica
	2 -
L'organizzazione di spazi e tempi risponde parzialmente alle esigenze di apprendimento degli studenti. Gli spazi laboratoriali, le dotazioni tecnologiche e la biblioteca sono usati da un numero limitato di classi. A scuola ci sono momenti di confronto tra insegnanti sulle metodologie didattiche, anche se sono pochi o coinvolgono pochi insegnanti. Si utilizzano metodologie diversificate in poche classi. Le regole di comportamento sono definite, ma sono condivise in modo disomogeneo nelle classi. Le relazioni tra studenti e tra studenti e insegnanti sono abbastanza positive, anche se ci sono alcune situazioni difficili da gestire. I conflitti sono gestiti, anche se le modalità adottate non sono sempre adeguate.	3 - Con qualche criticita'
	4 - 
L'organizzazione di spazi e tempi risponde alle esigenze di apprendimento degli studenti. Gli spazi laboratoriali, le dotazioni tecnologiche e la biblioteca sono usati dalla maggior parte delle classi. A scuola ci sono momenti di confronto tra insegnanti sulle metodologie didattiche e si utilizzano metodologie diversificate nelle classi. Gli studenti lavorano in gruppi, utilizzano le nuove tecnologie, realizzano ricerche o progetti. Le regole di comportamento sono definite e condivise nelle classi. Le relazioni tra studenti e tra studenti e insegnanti sono positive. I conflitti con gli studenti sono gestiti con modalita' adeguate.	5 - Positiva
	6 -
L'organizzazione di spazi e tempi risponde in modo ottimale alle esigenze di apprendimento degli studenti. Gli spazi laboratoriali, le dotazioni tecnologiche e la biblioteca sono usati con frequenza elevata da tutte le classi. A scuola ci sono numerosi momenti di confronto tra insegnanti sulle metodologie didattiche, l'utilizzo di metodologie didattiche diversificate e' una pratica ordinaria in tutte le classi. Le regole di comportamento sono definite e condivise in tutte le classi. Le relazioni tra studenti e tra studenti e insegnanti sono molto positive. I conflitti con gli studenti sono gestiti con modalità efficaci.	7 - Eccellente

Motivazione del giudizio assegnato

LA MOTIVAZIONE DEL GIUDIZIO SCATURISCE DALLA CONSAPEVOLEZZA CHE, NONOSTANTE SIA MIGLIORATA L'ORGANIZZAZIONE DELLE ATTIVITA' LABORATORIALI E IMPLEMENTATA LA CONDIVISIONE CON FAMIGLIE E TERRITORIO, SI AVVERTE LA NECESSITA' DI REGOLAMENTARE LA PARTECIPAZIONE DELLE FAMIGLIE.

3A.3 Inclusione e differenziazione

Subarea: Inclusione

3.3.a Attivita' di inclusione

3.3.a.1 Azioni attuate per l'inclusione

		Azioni attuate per l'inclusione		
		Riferimento Provinciale (% scuole in cui sono presenti gli aspetti seguenti)	Riferimento Regionale (% scuole in cui sono presenti gli aspetti seguenti)	Riferimento Nazionale (% scuole in cui sono presenti gli aspetti seguenti)
Validi	Nessuna o una azione fra quelle indicate	13,5	13,8	10,8
	Due o tre azioni fra quelle indicate	75	73,6	66,1
	Quattro o cinque azioni fra quelle indicate	11,5	12,6	23,1
Situazione della scuola: CEIC872001		2-3 azioni		

3.3.a.2 Tipologia delle azioni attuate per l'inclusione

Istituto:CEIC872001 - Tipologia delle azioni attuate per l'inclusione				
opzione	Situazione della scuola: CEIC872001	Riferimento Provinciale	Riferimento Regionale	Riferimento Nazionale
Progettazione di itinerari comuni per specifici gruppi di alunni	Presente	71,4	72,2	73
Progetti prioritari su prevenzione del disagio - inclusione	Dato mancante	17,1	22,7	38,6
Formazione insegnanti sull'inclusione	Dato mancante	26,7	16,8	21,2
Gruppi di lavoro composti da insegnanti sull'inclusione	Presente	96,2	96,1	96,6
Reti di scuole che realizzano progetti o iniziative per l'inclusione	Dato mancante	31,4	36,4	42,2

Domande Guida

Quali attività realizza la scuola per favorire l'inclusione degli studenti con disabilità nel gruppo dei pari? Queste attività sono efficaci?

Gli insegnanti curricolari e di sostegno utilizzano metodologie che favoriscono una didattica inclusiva? Questi interventi sono efficaci? Il raggiungimento degli obiettivi definiti nei Piani Educativi Individualizzati viene monitorato con regolarità?

In che modo la scuola si prende cura degli altri studenti con bisogni educativi speciali? I Piani Didattici Personalizzati sono aggiornati con regolarità?

La scuola realizza attività di accoglienza per gli studenti stranieri da poco in Italia? Questi interventi riescono a favorire l'inclusione degli studenti stranieri?

La scuola realizza percorsi di lingua italiana per gli studenti stranieri da poco in Italia? Questi interventi riescono a favorire il successo scolastico degli studenti stranieri?

La scuola realizza attività su temi interculturali e/o sulla valorizzazione delle diversità? Qual è la ricaduta di questi interventi sulla qualità dei rapporti tra gli studenti?

È stata fatta una verifica del raggiungimento degli obiettivi contenuti nel Piano annuale per l'inclusione?

Punti di Forza (Digitare al max 1500 caratteri)

LA SCUOLA REALIZZA MOLTEPLICI ATTIVITA' PER FAVORIRE L'INCLUSIONE. E' STATO INDIVIDUATO UN DOCENTE REFERENTE PER L'INCLUSIONE. GLI INSEGNANTI CURRICOLARI E DI SOSTEGNO UTILIZZANO METODOLOGIE CHE FAVORISCONO UNA DIDATTICA INCLUSIVA. ALLA FORMULAZIONE DEI PEI PARTECIPANO ANCHE GLI INSEGNANTI CURRICOLARI E IL MONITORAGGIO AVVIENE CON REGOLARITA'. I PIANI DIDATTICI PERSONALIZZATI PER GLI ALUNNI CON BES SONO PERIODICAMENTE AGGIORNATI. LA SCUOLA HA REALIZZATO PERCORSI DI LINGUA ITALIANA PER GLI STUDENTI STRANIERI ED E' STATA RICHIESTA LA FIGURA DEL DOCENTE SPECIALISTA L2. E' STATO PREDISPOSTO IL PROTOCOLLO DI ACCOGLIENZA DEGLI ALUNNI STRANIERI. SONO STATE REALIZZATE ATTIVITA' SU TEMI INTERCULTURALI.

Punti di Debolezza (Digitare al max 1500 caratteri)

LE ATTIVITA' PROGRAMMATE NECESSITANO SEMPRE DI RIFORMULAZIONE E RIPROGETTAZIONE. NON TUTTI I DOCENTI UTILIZZANO ANCORA METODOLOGIE INCLUSIVE.

Subarea: Recupero e potenziamento

3.3.b Attivita' di recupero

3.3.b.3 Tipologia delle azioni realizzate per il recupero-PRIMARIA

Istituto:CEIC872001 - Tipologia delle azioni realizzate per il recupero-PRIMARIA				
opzione	Situazione della scuola: CEIC872001	Riferimento Provinciale %	Riferimento Regionale %	Riferimento Nazionale %
Gruppi di livello all'interno delle classi	Presente	90,7	91,5	92,7
Gruppi di livello per classi aperte	Dato mancante	27,8	40,5	48,7
Sportello per il recupero	Dato mancante	3,1	5,7	7,1
Corsi di recupero pomeridiani	Dato mancante	27,8	32,3	22,7
Individuazione di docenti tutor	Dato mancante	7,2	14,5	11,5
Giornate dedicate al recupero	Presente	30,9	24,3	17,6
Supporto pomeridiano per lo svolgimento dei compiti	Dato mancante	8,2	9,3	14,9
Altro	Dato mancante	20,6	15,8	16,2

3.3.b.3 Tipologia delle azioni realizzate per il recupero-SECONDARIA

Istituto:CEIC872001 - Tipologia delle azioni realizzate per il recupero-SECONDARIA				
opzione	Situazione della scuola: CEIC872001	Riferimento Provinciale %	Riferimento Regionale %	Riferimento Nazionale %
Gruppi di livello all'interno delle classi	Presente	87,2	90,5	88,7
Gruppi di livello per classi aperte	Presente	27,7	34,4	39,1
Sportello per il recupero	Dato mancante	6,4	7,3	14
Corsi di recupero pomeridiani	Presente	45,7	46,4	59,6
Individuazione di docenti tutor	Presente	7,4	14,6	15,4
Giornate dedicate al recupero	Presente	39,4	33,6	25,9
Supporto pomeridiano per lo svolgimento dei compiti	Dato mancante	5,3	9	24,4
Altro	Dato mancante	11,7	13,2	16,1

3.3.c Attivita' di potenziamento

3.3.c.1 Tipologia delle azioni realizzate per il potenziamento-PRIMARIA

Istituto:CEIC872001 - Tipologia delle azioni realizzate per il potenziamento-PRIMARIA				
opzione	Situazione della scuola: CEIC872001	Riferimento Provinciale (% scuole in cui sono presenti gli aspetti seguenti)	Riferimento Regionale (% scuole in cui sono presenti gli aspetti seguenti)	Riferimento Nazionale (% scuole in cui sono presenti gli aspetti seguenti)
Gruppi di livello all'interno delle classi	Presente	70,1	75,4	75
Gruppi di livello per classi aperte	Dato mancante	24,7	31,3	32
Partecipazione a gare o competizioni interne alla scuola	Dato mancante	30,9	35,9	34,2
Partecipazione a gare o competizioni esterne alla scuola	Presente	47,4	50,9	49,5
Giornate dedicate al recupero e al potenziamento	Presente	32	24,8	17,9
Partecipazione a corsi o progetti in orario curricolare	Presente	46,4	55,8	61,1
Partecipazione a corsi o progetti in orario extra-curricolare	Presente	70,1	68,8	46,3
Altro	Dato mancante	2,1	5,2	4,3

3.3.c.1 Tipologia delle azioni realizzate per il potenziamento-SECONDARIA

Istituto:CEIC872001 - Tipologia delle azioni realizzate per il potenziamento-SECONDARIA				
opzione	Situazione della scuola: CEIC872001	Riferimento Provinciale (% scuole in cui sono presenti gli aspetti seguenti)	Riferimento Regionale (% scuole in cui sono presenti gli aspetti seguenti)	Riferimento Nazionale (% scuole in cui sono presenti gli aspetti seguenti)
Gruppi di livello all'interno delle classi	Presente	73,4	77,5	74
Gruppi di livello per classi aperte	Presente	24,5	31,3	33,1
Partecipazione a gare o competizioni interne alla scuola	Dato mancante	42,6	47,2	52,6
Partecipazione a gare o competizioni esterne alla scuola	Presente	70,2	74,4	80,8
Giornate dedicate al recupero e al potenziamento	Presente	41,5	33,5	26,9
Partecipazione a corsi o progetti in orario curricolare	Presente	57,4	60,3	66,5
Partecipazione a corsi o progetti in orario extra-curricolare	Presente	79,8	80,8	78,5
Altro	Dato mancante	2,1	5,7	5

Domande Guida

Quali gruppi di studenti presentano maggiori difficoltà di apprendimento?
Quali interventi sono realizzati per rispondere alle difficoltà di apprendimento degli studenti?
Sono previste forme di monitoraggio e valutazione dei risultati raggiunti dagli studenti con maggiori difficoltà?
Gli interventi che la scuola realizza per supportare gli studenti con maggiori difficoltà sono efficaci?
In che modo la scuola favorisce il potenziamento degli studenti con particolari attitudini disciplinari?
Gli interventi di potenziamento realizzati sono efficaci?
Nel lavoro d'aula quali interventi individualizzati in funzione dei bisogni educativi degli studenti vengono utilizzati? Quanto è diffuso l'utilizzo di questi interventi nelle varie classi della scuola?


Punti di Forza (Digitare al max 1500 caratteri)

Punti di Debolezza (Digitare al max 1500 caratteri)

LA SCUOLA HA PROGETTATO ATTIVITA' PER IL RECUPERO DELLE CONOSCENZE (SIA IN ORARIO CURRICOLARE CHE EXTRACURRICOLARE) E ATTIVITA' DI POTENZIAMENTO DELLE COMPETENZE ACQUISITE, ANCHE UTILIZZANDO I DOCENTI ASSEGNATI ALLA SCUOLA COME ORGANICO DI POTENZIAMENTO.
FORME DI MONITORAGGIO E DI VALUTAZIONE SONO STATE ULTERIORMENTE IMPLEMENTATE E TUTTI GLI INTERVENTI SONO DIFFUSI IN TUTTE LE CLASSI DELLA SCUOLA.

GLI INTERVENTI REALIZZATI, ANCHE SE NEL COMPLESSO EFFICACI, NON SONO ANCORA COMPLETAMENTE RISPONDENTI ALLE DIFFICOLTA' DI APPRENDIMENTO DEI SINGOLI STUDENTI.

Rubrica di valutazione e Motivazione del giudizio assegnato

Rubrica di Valutazione	
Criterio di qualità: La scuola cura l'inclusione degli studenti con bisogni educativi speciali, valorizza le differenze culturali, adegua l'insegnamento ai bisogni formativi di ciascuno studente attraverso percorsi di recupero e potenziamento.	Situazione della scuola
Le attività realizzate dalla scuola sono insufficienti a garantire l'inclusione degli studenti con bisogni educativi speciali. La scuola non dedica sufficiente attenzione al rispetto delle differenze e della diversità culturale. La differenziazione dei percorsi didattici in funzione dei bisogni formativi dei singoli studenti è assente o insufficiente, oppure singoli insegnanti realizzano percorsi differenziati in poche classi, senza forme di coordinamento delle attività a livello di scuola.	1 - Molto critica
	2 -
Le attività realizzate dalla scuola per gli studenti con bisogni educativi speciali sono sufficienti. La qualità degli interventi didattici per gli studenti con bisogni educativi speciali è in generale accettabile, ma ci sono aspetti da migliorare. Gli obiettivi educativi per questi studenti sono scarsamente definiti e il loro raggiungimento non viene monitorato. La scuola dedica un'attenzione appena sufficiente al rispetto delle differenze e della diversità culturale. La differenziazione dei percorsi didattici in funzione dei bisogni formativi dei singoli studenti è sufficientemente strutturata, anche se non applicata in modo diffuso a livello di scuola. Gli obiettivi educativi non sempre sono definiti e non sono presenti forme di monitoraggio e valutazione per verificarne il raggiungimento. Gli interventi individualizzati nel lavoro d'aula sono poco diffusi a livello di scuola.	3 - Con qualche criticità
	4 -
Le attività realizzate dalla scuola per gli studenti con bisogni educativi speciali sono efficaci. In generale le attività didattiche sono di buona qualità. La scuola monitora il raggiungimento degli obiettivi previsti per gli studenti con bisogni educativi speciali. La scuola promuove il rispetto delle differenze e della diversità culturale. La differenziazione dei percorsi didattici in funzione dei bisogni educativi dei singoli studenti è ben strutturata a livello di scuola. Gli obiettivi educativi sono definiti e sono presenti modalità di verifica degli esiti. Gli interventi individualizzati nel lavoro d'aula sono piuttosto diffusi a livello di scuola.	5 - Positiva
	6 -
Nelle attività di inclusione sono attivamente coinvolti diversi soggetti (docenti curricolari, di sostegno, tutor, famiglie, enti locali, associazioni) compreso il gruppo dei pari. Le attività didattiche per gli studenti con bisogni educativi speciali sono di buona qualità. La scuola monitora sistematicamente il raggiungimento degli obiettivi previsti per gli studenti con bisogni educativi speciali e a seguito di ciò, se necessario, gli interventi vengono rimodulati. La scuola promuove efficacemente il rispetto delle differenze e della diversità culturale. La differenziazione dei percorsi didattici in funzione dei bisogni formativi dei singoli studenti è efficacemente strutturata a livello di scuola; le attività rivolte ai diversi gruppi di studenti raggiungono tutti i potenziali destinatari. Gli obiettivi educativi sono ben definiti e sono adottate modalità di verifica degli esiti. Gli interventi individualizzati sono utilizzati in maniera sistematica nel lavoro d'aula.	7 - Eccellente

Motivazione del giudizio assegnato

La scuola promuove il rispetto delle differenze e della diversità culturale e ha strutturato percorsi didattici di recupero e potenziamento. Gli interventi realizzati hanno permesso un coinvolgimento di un maggior numero di studenti.

3A.4 Continuita' e orientamento

Subarea: Continuita'

3.4.a Attivita' di continuita'

3.4.a.1 Tipologia delle azioni realizzate per la continuita' -PRIMARIA

Istituto:CEIC872001 - Tipologia delle azioni realizzate per la continuita' -PRIMARIA				
opzione	Situazione della scuola: CEIC872001	Riferimento Provinciale (% scuole in cui sono presenti gli aspetti seguenti)	Riferimento Regionale (% scuole in cui sono presenti gli aspetti seguenti)	Riferimento Nazionale (% scuole in cui sono presenti gli aspetti seguenti)
Incontri tra insegnanti dell'infanzia e della primaria per scambio di informazioni utili alla formazione delle classi	Presente	91,8	96,4	96,6
Incontri tra insegnanti dell'infanzia e della primaria per definire le competenze in uscita e in entrata	Presente	80,4	83,4	78,3
Visita della scuola primaria da parte dei bambini dell'infanzia	Presente	90,7	93,3	96
Attivita' educative per i bambini dell'infanzia con insegnanti della primaria	Dato mancante	55,7	62,2	65,7
Attivita' educative comuni tra bambini dell'infanzia e della primaria	Presente	70,1	75,7	79
Trasmissione dall'infanzia alla primaria di fascicoli articolati sul percorso formativo dei singoli studenti	Dato mancante	52,6	62,3	63,9
Altro	Dato mancante	10,3	11,6	14,3

3.4.a.1 Tipologia delle azioni realizzate per la continuita' -SECONDARIA

Istituto:CEIC872001 - Tipologia delle azioni realizzate per la continuita' -SECONDARIA				
opzione	Situazione della scuola: CEIC872001	Riferimento Provinciale (% scuole in cui sono presenti gli aspetti seguenti)	Riferimento Regionale (% scuole in cui sono presenti gli aspetti seguenti)	Riferimento Nazionale (% scuole in cui sono presenti gli aspetti seguenti)
Incontri tra insegnanti della primaria e della secondaria per scambio di informazioni utili alla formazione delle classi	Presente	93,6	95,2	97,1
Incontri tra insegnanti della primaria e della secondaria per definire le competenze in uscita e in entrata	Presente	77,7	81,7	78,9
Visita della scuola secondaria da parte degli studenti della primaria	Presente	93,6	91,8	95
Attivita' educative per studenti della primaria con insegnanti della secondaria	Dato mancante	62,8	69,7	74,1
Attivita' educative comuni tra studenti della primaria e della secondaria	Presente	70,2	71,7	73,4
Trasmissione dalla primaria alla secondaria di fascicoli articolati sul percorso formativo dei singoli studenti	Dato mancante	47,9	54,3	51,8
Altro	Dato mancante	11,7	10,8	13,7

Domande Guida

Quali azioni realizza la scuola per garantire la continuita' educativa per gli studenti nel passaggio da un ordine di scuola all'altro?

Gli insegnanti di ordini di scuola diversi si incontrano per parlare della continuità educativa (formazione delle classi, competenze attese in ingresso, prevenzione degli abbandoni, ecc.)?

Gli interventi realizzati per garantire la continuità educativa sono efficaci?

Punti di Forza (Digitare al max 1500 caratteri)	Punti di Debolezza (Digitare al max 1500 caratteri)
LA SCUOLA SI E' DOTATA DI STRUMENTI PER MONITORARE GLI STUDENTI NEL PASSAGGIO DA UN ORDINE ALL'ALTRO. GLI INTERVENTI ORGANIZZATI PER GARANTIRE LA CONTINUITA' EDUCATIVA SONO RISULTATI PIU' EFFICACI PERCHE' INTEGRATI CON AZIONI PIU' MIRATE.	NON SEMPRE LE FAMIGLIE SONO DISPONIBILI A RECEPIRE LE INDICAZIONI ORIENTATIVE DELLA SCUOLA.

Subarea: Orientamento

3.4.b Attivita' di orientamento

3.4.b.1 Tipologia delle azioni realizzate per l'orientamento-SECONDARIA

Istituto:CEIC872001 - Tipologia delle azioni realizzate per l'orientamento-SECONDARIA				
opzione	Situazione della scuola: CEIC872001	Riferimento Provinciale (% scuole in cui sono presenti gli aspetti seguenti)	Riferimento Regionale (% scuole in cui sono presenti gli aspetti seguenti)	Riferimento Nazionale (% scuole in cui sono presenti gli aspetti seguenti)
Percorsi di orientamento per la comprensione di se' e delle proprie inclinazioni	Presente	56,4	69,1	81,6
Collaborazione con soggetti esterni per le attivita' di orientamento	Dato mancante	21,3	30,2	55,8
Utilizzo di strumenti per l'orientamento	Presente	42,6	49,9	55,1
Presentazione agli studenti dei diversi indirizzi di scuola secondaria di II grado	Presente	94,7	97,8	97,8
Monitoraggio degli studenti dopo l'uscita dalla scuola	Dato mancante	56,4	52,7	49,7
Incontri individuali degli studenti con i docenti referenti per l'orientamento per ricevere supporto nella scelta della scuola superiore	Presente	56,4	63,3	58,4
Predisposizione di un modulo articolato per il consiglio orientativo da consegnare agli studenti	Presente	71,3	62,9	76,4
Altro	Dato mancante	17	16,6	21,1

Domande Guida

La scuola realizza percorsi di orientamento per la comprensione di sé e delle proprie inclinazioni? Quali classi sono coinvolte?

La scuola realizza attività di orientamento finalizzate alla scelta del percorso formativo successivo? Queste attività coinvolgono le realtà formative del territorio? La scuola organizza incontri/attività rivolti alle famiglie sulla scelta del percorso formativo successivo?

La scuola realizza attività di orientamento al territorio e alle realtà produttive e professionali?

La scuola secondaria di I grado monitora quanti studenti seguono il consiglio orientativo?

In che modo la scuola monitora se le attività di orientamento sono efficaci?

Punti di Forza (Digitare al max 1500 caratteri)	Punti di Debolezza (Digitare al max 1500 caratteri)
---	---

LA SCUOLA HA PROGETTATO PER TUTTE LE CLASSI TERZE STRUMENTI E PERCORSI DI ORIENTAMENTO PER LA COMPrensIONE DEL SE' E DELLE PROPRIE INCLINAZIONI, ANCHE QUELLE LEGATE ALLE REALTA' PRODUTTIVE E PROFESSIONALI CHE COINVOLGONO GLI ALUNNI.
SONO STATI ADOTTATI STRUMENTI PER IL MONITORAGGIO DELL'ORIENTAMENTO.
UN NUMERO ELEVATO DI STUDENTI SEGUE IL CONSIGLIO ORIENTATIVO.

SARANNO REALIZZATI, ESSENDO GIA' STATI PROGETTATI, PERCORSI DI ORIENTAMENTO PER TUTTE LE CLASSI DELLA SCUOLA SECONDARIA DI PRIMO GRADO.

Subarea: Alternanza scuola - lavoro

3.4.c Consigli orientativi nel passaggio tra I e II ciclo

3.4.c.1 Consiglio orientativo per tipologia

3.4.c.1 Consiglio orientativo per tipologia								
	% Artistica	% Linguistica	% Professionale	% Scientifica	% Tecnica	% Umanistica	% Apprendistato	% Qualsiasi Area
CEIC872001	9,7	9,6	18,0	16,6	25,2	21,2	0	0

3.4.c.2 Corrispondenza tra consiglio orientativo e scelta effettuata

3.4.c.2 Corrispondenza tra consiglio orientativo e scelta effettuata				
	Consigli Corrispondenti		Consigli non Corrispondenti	
	%		%	
CEIC872001		80,8		19,2
CASERTA		71,1		28,9
CAMPANIA		72,1		27,9
ITALIA		68,7		31,3


3.4.c.3 Promossi al I anno che hanno seguito il consiglio orientativo

3.4.c.3 Promossi al I anno che hanno seguito il consiglio orientativo		
	Promossi che hanno seguito il Consiglio Orientativo	Promossi che non hanno seguito il Consiglio Orientativo
	%	%
CEIC872001	76,7	85,7
- Benchmark*		
CASERTA	92,8	85,9
CAMPANIA	92,7	83,3
ITALIA	93,5	79,7

Domande Guida
Quante convenzioni la scuola stipula con imprese, associazioni, enti o altri soggetti disponibili ad accogliere studenti in percorsi di alternanza scuola-lavoro? Con quali tipologie di imprese, associazioni, ecc. vengono stipulate convenzioni? La gamma delle imprese con cui la scuola stipula convenzioni è diversificata?
La scuola conosce i fabbisogni formativi del tessuto produttivo del territorio?
In che modo la scuola progetta i percorsi di alternanza scuola-lavoro (esperienze di co-progettazione, ruolo dei tutor di scuola e dei tutor aziendali, ecc.)?
In che modo i percorsi di alternanza scuola lavoro si integrano con il Piano dell'offerta formativa triennale della scuola?
In che modo la scuola monitora i percorsi di alternanza scuola-lavoro?
La scuola ha definito le competenze attese per gli studenti al termine dell'esperienza di alternanza?
In che modo la scuola valuta e certifica le competenze acquisite dagli studenti al termine del percorso di alternanza scuola-lavoro?
Nell'ultimo anno si e' verificato un aumento del numero delle convenzioni stipulate rispetto agli anni precedenti? Per quale motivo?
Nell'ultimo anno si e' verificato un aumento del numero degli studenti che prendono parte ai percorsi di alternanza scuola-lavoro rispetto agli anni precedenti? Quali sono le ricadute per la scuola?

Punti di Forza (Digitare al max 1500 caratteri)	Punti di Debolezza (Digitare al max 1500 caratteri)
NON COMPILATO IN QUANTO SCUOLA SECONDARIA DI PRIMO GRADO.	NON COMPILATO IN QUANTO SCUOLA SECONDARIA DI PRIMO GRADO.

Rubrica di valutazione e Motivazione del giudizio assegnato

Rubrica di Valutazione	
Criterio di qualità: La scuola garantisce la continuità' dei percorsi scolastici e cura l'orientamento personale, scolastico e professionale degli studenti.	Situazione della scuola
<p>Le attività' di continuità' e/o di orientamento sono assenti o insufficienti, oppure singoli insegnanti realizzano attività' di continuità' e/o orientamento limitatamente ad alcune sezioni, senza forme di coordinamento a livello di scuola.</p> <p>Per la scuola secondaria di II grado - La scuola ha stipulato convenzioni con un partenariato non diversificato di imprese ed associazioni del territorio. Il numero di convenzioni e' nettamente inferiore al riferimento provinciale. La scuola non ha integrato nella propria offerta formativa i percorsi di alternanza scuola - lavoro. I progetti di alternanza non rispondono ai fabbisogni formativi del tessuto produttivo del territorio. Le attività' di alternanza non vengono monitorate. La scuola non ha definito le competenze attese per gli studenti a conclusione dei percorsi di alternanza e non utilizza criteri di valutazione delle competenze acquisite al termine dell'alternanza.</p>	1 - Molto critica
	2 -
<p>Le attività' di continuità' presentano un livello di strutturazione sufficiente anche se sono prevalentemente orientate alla formazione delle classi.</p> <p>Le attività' di orientamento coinvolgono almeno tutte le classi finali. La qualità' delle attività' proposte agli studenti e' in genere accettabile, anche se per lo più' limitate a presentare i diversi indirizzi di scuola superiore / corsi di studio universitari. La scuola non monitora i risultati delle proprie azioni di orientamento.</p> <p>Per la scuola secondaria di II grado - La scuola ha stipulato convenzioni con un partenariato non diversificato di imprese ed associazioni. Il numero di convenzioni stipulate è di poco inferiore al riferimento provinciale. La scuola ha integrato in modo non organico nella propria offerta formativa i percorsi di alternanza scuola – lavoro. I progetti di alternanza scuola lavoro rispondono solo in parte ai fabbisogni professionali del territorio e alle esigenze formative degli studenti. Le attività di alternanza scuola – lavoro vengono monitorate in modo occasionale. La scuola non definisce i criteri di valutazione delle competenze acquisite al termine del percorso di alternanza scuola-lavoro.</p>	3 - Con qualche criticità'
	4 -
<p>Le attività' di continuità' sono ben strutturate. La collaborazione tra i docenti di ordini di scuola diversi e' consolidata. La scuola realizza diverse attività finalizzate ad accompagnare gli studenti nel passaggio da un ordine di scuola all'altro.</p> <p>Le attività' di orientamento sono ben strutturate e coinvolgono anche le famiglie. La scuola realizza percorsi finalizzati alla conoscenza di sé e delle proprie attitudini. Gli studenti dell'ultimo anno e le famiglie, oltre a partecipare alle presentazioni delle diverse scuole/indirizzi di studio universitario, sono coinvolti in attività' organizzate all'esterno (scuole, centri di formazione, università'). La scuola realizza attività' di orientamento alle realtà' produttive e professionali del territorio. La scuola monitora i risultati delle proprie azioni di orientamento; un buon numero di studenti segue il consiglio orientativo della scuola.</p> <p>Per la scuola secondaria di II grado - La scuola ha stipulato convenzioni con un variegato partenariato di imprese ed associazioni. Il numero di convenzioni stipulate è uguale o di poco superiore al riferimento provinciale. La scuola ha integrato nella propria offerta formativa i percorsi di alternanza scuola – lavoro. I progetti di alternanza rispondono ai fabbisogni professionali del territorio. Le attività di alternanza vengono monitorate. La scuola valuta e certifica le competenze degli studenti al termine del percorso di alternanza.</p>	5 - Positiva

<p>Le attività di continuità sono organizzate in modo efficace. La collaborazione tra docenti di ordini di scuola diversi è ben consolidata e si concretizza nella progettazione di attività per gli studenti finalizzate ad accompagnarli nel passaggio tra un ordine di scuola e l'altro. La scuola predispone informazioni articolate sul percorso scolastico dei singoli studenti (es. portfolio) e monitora gli esiti degli studenti nel passaggio da un ordine di scuola all'altro. La scuola realizza azioni di orientamento finalizzate a far emergere le inclinazioni individuali che coinvolgono più classi, non solo quelle dell'ultimo anno. Inoltre propone attività mirate a far conoscere l'offerta formativa presente sul territorio, anche facendo svolgere attività formative esterne (scuole, centri di formazione, università). Le attività di orientamento sono ben strutturate e pubblicizzate e coinvolgono anche le famiglie. La scuola monitora i risultati delle proprie azioni di orientamento; la stragrande maggioranza degli studenti segue il consiglio orientativo della scuola.</p> <p>Per la scuola secondaria di II grado - La scuola ha stipulato convenzioni con un partenariato diversificato di imprese ed associazioni. Il numero di convenzioni stipulate è nettamente superiore al riferimento provinciale. La scuola ha integrato in modo organico nella propria offerta formativa i percorsi di alternanza scuola – lavoro. I progetti di alternanza scuola lavoro rispondono in modo coerente ai fabbisogni formativi del tessuto produttivo del territorio e alle esigenze formative degli studenti. Le attività di alternanza vengono monitorate in maniera regolare. La scuola ha definito le competenze attese per gli studenti a conclusione dei percorsi di alternanza. La scuola valuta e certifica le competenze degli studenti al termine del percorso di alternanza sulla base di criteri definiti e condivisi.</p>	6 -	7 - Eccellente
--	-----	----------------

Motivazione del giudizio assegnato

La qualità delle attività proposte agli studenti, in termini di percorsi e strumenti di orientamento attuati, è soddisfacente. La scuola si è dotata di strumenti di monitoraggio delle proprie azioni di orientamento in collaborazione con le scuole secondarie di secondo grado.

3B Processi - Pratiche gestionali e organizzative

3B.5 Orientamento strategico e organizzazione della scuola

Subarea: Missione e visione della scuola

Domande Guida
La missione e la visione dell'istituto sono definite chiaramente?
La missione e la visione dell'istituto sono condivise all'interno della comunità scolastica? Sono rese note anche all'esterno, presso le famiglie e il territorio?

Punti di Forza (Digitare al max 1500 caratteri)	Punti di Debolezza (Digitare al max 1500 caratteri)
LA MISSIONE DELL'ISTITUTO E LE PRIORITA' SONO DEFINITE CHIARAMENTE, SONO CONDIVISE ALL'INTERNO DELLA COMUNITA' SCOLASTICA E SONO RESE NOTE ANCHE ALL'ESTERNO, PRESSO LE FAMIGLIE E IL TERRITORIO.	LE SOLLECITAZIONI ALLA PARTECIPAZIONE HANNO RAGGIUNTO LA MAGGIORANZA DELLE FAMIGLIE, MA E' NECESSARIO UN COINVOLGIMENTO QUANTITATIVAMENTE E QUALITATIVAMENTE PIU' ELEVATO.

Subarea: Monitoraggio delle attività

Domande Guida
In che modo la scuola monitora lo stato di avanzamento delle attività che svolge? Quali strumenti di monitoraggio adotta?
La scuola utilizza forme di bilancio sociale per rendicontare la propria attività all'esterno?

Punti di Forza (Digitare al max 1500 caratteri)	Punti di Debolezza (Digitare al max 1500 caratteri)
LA SCUOLA PIANIFICA TUTTE LE AZIONI PER IL RAGGIUNGIMENTO DEGLI OBIETTIVI PREFISSATI NEL PTOF. SONO STATI ADOTTATI PROCEDURE E STRUMENTI DI CONTROLLO, BEN CALIBRATI, PER MONITORARE LO STATO DI AVANZAMENTO PER IL RAGGIUNGIMENTO DEGLI OBIETTIVI. I RISULTATI RILEVATI SONO OGGETTO DI CONSIDERAZIONI CRITICHE E RELAZIONATI.	LA RENDICONTAZIONE DEGLI ESITI DELLE ATTIVITA', PUR ADEGUATAMENTE SOCIALIZZATA, SIA IN PRESENZA CHE MEDIANTE PUBBLICAZIONE SUL SITO, NECESSITA DI UNA SOLLECITAZIONE ALLA CONDIVISIONE DA PARTE DEI DOCENTI (PER UNA PIU' APPROFONDATA ANALISI DEI RISULTATI AL FINE DI RENDERE LE SCELTE FUTURE PIU' RISPONDENTI AI BISOGNI FORMATIVI RILEVATI) ED ESTERNA (PER RENDERE CONSAPEVOLI GLI UTENTI DELL'OPERATO DELLA SCUOLA AI FINI DELLA CRESCITA CULTURALE, SOCIALE E FORMATIVA DEGLI ALUNNI).

Subarea: Organizzazione delle risorse umane

3.5.a Gestione delle funzioni strumentali

3.5.a.1 Modalità di distribuzione delle risorse per le funzioni strumentali

Modalità di distribuzione delle risorse per le funzioni strumentali				
		Riferimento Provinciale %	Riferimento Regionale %	Riferimento Nazionale %
Validi	Meno di 500 €	8,4	14,1	14,4
	Tra 500 e 700 €	26,3	29	26,8
	Tra 700 e 1000 €	43,2	39,2	35
	Più di 1000 €	22,1	17,7	23,8
	n.d.			
Situazione della scuola: CEIC872001	Più di 1000 euro			

3.5.b Gestione del Fondo di Istituto

3.5.b.1 Ripartizione del FIS tra insegnanti e personale ATA

Istituto:CEIC872001 % - Ripartizione del FIS tra insegnanti e personale ATA				
opzione	Situazione della scuola: CEIC872001 %	Riferimento Provinciale %	Riferimento Regionale %	Riferimento Nazionale %
Percentuale del FIS per gli insegnanti	78	71,7	70,5	72,8
Percentuale del FIS per gli ATA	21,58	28,3	29,6	27,3

3.5.b.3 Quota di insegnanti che percepisce più di 500€ di FIS

Istituto:CEIC872001 % - Quota di insegnanti che percepisce più di 500€ di FIS				
opzione	Situazione della scuola: CEIC872001 %	Riferimento Provinciale %	Riferimento Regionale %	Riferimento Nazionale %
Quota insegnanti che percepisce più di 500€ (rispetto al totale degli insegnanti che usufruisce del FIS)	30,379746835443	27,26	29,56	24,41

3.5.b.5 Personale ATA che percepisce piu' di 500 euro di FIS

Istituto:CEIC872001 % - Personale ATA che percepisce piu' di 500 euro di FIS				
opzione	Situazione della scuola: CEIC872001 %	Riferimento Provinciale %	Riferimento Regionale %	Riferimento Nazionale %
Percentuale ATA che percepisce più di 500€ (rispetto al totale del personale ATA che usufruisce del FIS)	77,7777777777778	46,26	51,36	40,09

3.5.c Gestione delle assenze degli insegnanti

3.5.c.1234 Assenze degli insegnanti-PRIMARIA

Istituto:CEIC872001 - Assenze degli insegnanti-PRIMARIA				
opzione	Situazione della scuola: CEIC872001	Riferimento Provinciale %	Riferimento Regionale %	Riferimento Nazionale %
Percentuale di ore di supplenza svolte dagli insegnanti esterni	15,9	18,98	25,4	37,34
Percentuale di ore di supplenza retribuite svolte dagli insegnanti interni	0	7,05	6,99	7,8
Percentuale di ore di supplenza non retribuite svolte dagli insegnanti interni	84,1			
Percentuale di ore non coperte	0			

3.5.c.1234 Assenze degli insegnanti-SECONDARIA

Istituto:CEIC872001 - Assenze degli insegnanti-SECONDARIA				
opzione	Situazione della scuola: CEIC872001	Riferimento Provinciale %	Riferimento Regionale %	Riferimento Nazionale %
Percentuale di ore di supplenza svolte dagli insegnanti esterni	0	1,18	3,85	3
Percentuale di ore di supplenza retribuite svolte dagli insegnanti interni	0	41,45	42,26	39,25
Percentuale di ore di supplenza non retribuite svolte dagli insegnanti interni	58,8			
Percentuale di ore non coperte	41,2			

3.5.c.5 Variazione ore di supplenza non coperte-PRIMARIA

Istituto:CEIC872001 - Variazione ore di supplenza non coperte-PRIMARIA				
opzione	Situazione della scuola: CEIC872001	Riferimento Provinciale	Riferimento Regionale	Riferimento Nazionale
Variazione delle ore di insegnamento non coperte del 2016/17 rispetto al 2014/15		0	0	0
Variazione delle ore di supplenza svolte dagli insegnanti esterni del 2016/17 rispetto al 2014/15		-46,5	-15,5	-38

3.5.c.5 Variazione ore di supplenza non coperte-SECONDARIA

Istituto:CEIC872001 - Variazione ore di supplenza non coperte-SECONDARIA				
opzione	Situazione della scuola: CEIC872001	Riferimento Provinciale	Riferimento Regionale	Riferimento Nazionale
Variazione delle ore di insegnamento non coperte del 2016/17 rispetto al 2014/15		0	0	0
Variazione delle ore di supplenza svolte dagli insegnanti esterni del 2016/17 rispetto al 2014/15		0	0	0

3.5.d Progetti realizzati

3.5.d.1 Ampiezza dell'offerta dei progetti

Istituto:CEIC872001 - Ampiezza dell'offerta dei progetti				
opzione	Situazione della scuola: CEIC872001	Riferimento Provinciale	Riferimento Regionale	Riferimento Nazionale
Ampiezza dell'offerta dei progetti	4	6,21	6,53	11,27

3.5.d.2 Indice di frammentazione dei progetti

Istituto:CEIC872001 - Indice di frammentazione dei progetti				
opzione	Situazione della scuola: CEIC872001	Riferimento Provinciale	Riferimento Regionale	Riferimento Nazionale
Indice di frammentazione dei progetti - spesa media per progetto in euro	7945	7398,32	7265,81	6904,86

3.5.d.3 Indice di spesa dei progetti per alunno

Istituto:CEIC872001 - Indice di spesa dei progetti per alunno				
opzione	Situazione della scuola: CEIC872001	Riferimento Provinciale %	Riferimento Regionale %	Riferimento Nazionale %
Indice di spesa per progetti per alunno in euro	30,53	24,35	28,96	48,39

3.5.d.4 Indice di spesa per la retribuzione del personale nei progetti

Istituto:CEIC872001 - Indice di spesa per la retribuzione del personale nei progetti				
opzione	Situazione della scuola: CEIC872001	Riferimento Provinciale %	Riferimento Regionale %	Riferimento Nazionale %
Indice di spesa per la retribuzione del personale nei progetti	36,9572057898049	22,07	23,06	18,05

Domande Guida

Quali funzioni strumentali ha individuato la scuola e quanti docenti svolgono tali funzioni? Come è ripartito il Fondo di istituto? Quanti docenti ne beneficiano? Quanti ATA?

In che modo sono gestite le assenze del personale?

C'è una chiara divisione dei compiti e delle aree di attività tra il personale ATA?

Le responsabilità e i compiti dei docenti che hanno incarichi specifici sono definiti in modo chiaro?

Punti di Forza (Digitare al max 1500 caratteri)	Punti di Debolezza (Digitare al max 1500 caratteri)
SONO STATE INDIVIDUATE E ATTRIBUITE LE FUNZIONI STRUMENTALI SECONDO LE INDICAZIONI DEL COLLEGIO DEI DOCENTI (COME RISULTA DA ORGANIGRAMMA E FUNZIONIGRAMMA PUBBLICATI). LA SCUOLA ADOTTA UNA CHIARA DIVISIONE DEI COMPITI TRA I DOCENTI E TRA IL PERSONALE ATA, ANCHE PER LA RIPARTIZIONE DEL FONDO DI ISTITUTO REGOLAMENTATO, COME DA NORMATIVA, IN COLLABORAZIONE CON LA R.S.U. (VEDI SITO DELLA SCUOLA). INCARICHI, RESPONSABILITA' E COMPITI SONO DEFINITI DETTAGLIATAMENTE . (vedi allegato "Indicatori aggiunti dalla scuola" 3.5)	CARENZA DI PERSONALE SPECIALIZZATO PER MANSIONI DI ASSISTENZA MATERIALE.

Subarea: Gestione delle risorse economiche

3.5.e Progetti prioritari

3.5.e.1 Tipologia dei progetti prioritari

Istituto:CEIC872001 % - Tipologia dei progetti prioritari				
opzione	Situazione della scuola: CEIC872001 %	Riferimento Provinciale %	Riferimento Regionale %	Riferimento Nazionale %
Formazione e aggiornamento del personale	0	14,3	20,8	17,2
Educazione alla convivenza civile	1	24,8	17,1	14,7
Attività artistico - espressive	0	13,3	14,4	12,3
Tecnologie informatiche (TIC)	0	17,1	22,7	38,6
Lingue straniere	0	27,6	31,6	34,5
Prevenzione del disagio - inclusione	0	10,5	7,3	11
Abilità logico-matematiche e scientifiche	2	47,6	37,6	36,4
Abilità linguistiche / lettura / biblioteca	0	21,9	21,8	25,5
Altri argomenti	0	9,5	13,1	16,6
Progetto trasversale d' istituto	0	6,7	7,3	13,3
Orientamento - accoglienza - continuità	0	11,4	15,9	17,9
Sport	0	15,2	13,5	14,3

3.5.e.2 Durata media dei progetti prioritari

Istituto:CEIC872001 - Durata media dei progetti prioritari				
opzione	Situazione della scuola: CEIC872001	Riferimento Provinciale	Riferimento Regionale	Riferimento Nazionale
Durata media dei progetti in anni	1	1,36	1,64	3,06

3.5.e.4 Descrizione dell'importanza dei progetti prioritari

Istituto:CEIC872001 % - Descrizione dell'importanza dei progetti prioritari	
	Situazione della scuola: CEIC872001 %
Progetto 1	99
Progetto 2	99
Progetto 3	99

3.5.e.5 Livello di coinvolgimento di esperti esterni nei progetti prioritari

Livello di coinvolgimento di esperti esterni nei progetti prioritari				
		Riferimento Provinciale %	Riferimento Regionale %	Riferimento Nazionale %
Validi	Nessun coinvolgimento	49,5	37,7	19,9
	Basso coinvolgimento	30,1	22,7	18,8
	Alto coinvolgimento	20,4	39,7	61,3
Situazione della scuola: CEIC872001		Nessun coinvolgimento		

Domande Guida

L'allocazione delle risorse economiche nel Programma annuale è coerente con il Piano Triennale dell'Offerta Formativa?


Quanto spende in media la scuola per ciascun progetto (cfr. l'indice di frammentazione della spesa)?

Quali sono i tre progetti prioritari per la scuola? Qual è la durata media di questi progetti? Sono coinvolti esperti esterni?

Le spese si concentrano sui progetti prioritari (cfr. l'indice di concentrazione della spesa)?

Punti di Forza (Digitare al max 1500 caratteri)	Punti di Debolezza (Digitare al max 1500 caratteri)
C'E' COERENZA CON LE SCELTE EDUCATIVE ADOTTATE NEL PTOF E L'ALLOCAZIONE DELLE RISORSE ECONOMICHE. QUANDO RICHIESTO, VENGONO COINVOLTI DOCENTI-ESPERTI ESTERNI.	LE ORE DA DESTINARE ALLE ATTIVITA' PROGRAMMATE CON IL FIS SONO, TALVOLTA, INSUFFICIENTI.

Rubrica di valutazione e Motivazione del giudizio assegnato

Rubrica di Valutazione		
Criterio di qualità: La scuola definisce la propria missione e la visione, monitora in modo sistematico le attività che svolge, individua ruoli di responsabilità e compiti per il personale in modo funzionale e utilizza in modo adeguato le risorse economiche.	Situazione della scuola	
La missione e la visione della scuola non sono state definite oppure sono state definite in modo vago. Non sono presenti forme di monitoraggio delle azioni. La definizione delle responsabilità e dei compiti tra le diverse componenti scolastiche è poco chiara o non è funzionale all'organizzazione delle attività. Le spese definite nel Programma annuale non sono coerenti con le scelte indicate nel Piano triennale dell'offerta formativa. Le risorse economiche destinate ai progetti non sono investite in modo adeguato.		1 - Molto critica
		2 -
La scuola ha definito la missione e la visione, anche se sono poco condivise nella comunità scolastica e con le famiglie e il territorio. Il monitoraggio delle azioni è attuato in modo non strutturato. È presente una definizione delle responsabilità e dei compiti tra le diverse componenti scolastiche, anche se non tutti i compiti sono chiari e funzionali all'organizzazione delle attività. Solo alcune spese definite nel Programma annuale sono coerenti con le scelte indicate nel Piano triennale dell'offerta formativa. Solo una parte delle risorse economiche destinate ai progetti sono investite in modo adeguato.		3 - Con qualche criticità
		4 -
La scuola ha definito la missione e la visione e queste sono condivise nella comunità scolastica, con le famiglie e il territorio. La scuola utilizza forme strutturate di monitoraggio delle azioni. Responsabilità e compiti delle diverse componenti scolastiche sono individuati chiaramente. La maggior parte delle spese definite nel Programma annuale sono coerenti con le scelte indicate nel Piano triennale dell'offerta formativa. La maggior parte delle risorse economiche destinate ai progetti sono investite in modo adeguato.		5 - Positiva
		6 -
La scuola ha definito la missione e la visione e queste sono condivise nella comunità scolastica, con le famiglie e il territorio. La scuola utilizza in modo sistematico forme strutturate di monitoraggio delle azioni, che permettono di orientare le strategie e riprogettare le azioni. Responsabilità e compiti del personale sono individuati chiaramente e sono funzionali alle attività. Tutte le spese definite nel Programma annuale sono coerenti con le scelte indicate nel Piano triennale dell'offerta formativa. Tutte le risorse economiche destinate ai progetti sono investite in modo adeguato.		7 - Eccellente

Motivazione del giudizio assegnato

LA SCUOLA DEFINISCE CHIARAMENTE VALORI E PRIORITÀ, ORGANIZZA ATTIVITÀ FUNZIONALI AGLI OBIETTIVI E PIANIFICA TUTTE LE AZIONI PER IL LORO RAGGIUNGIMENTO.

3B.6 Sviluppo e valorizzazione delle risorse umane

Subarea: Formazione

3.6.a Formazione per gli insegnanti

3.6.a.1 Numerosità delle attività di formazione

Istituto:CEIC872001 - Numerosità delle attività di formazione				
opzione	Situazione della scuola: CEIC872001	Riferimento Provinciale	Riferimento Regionale	Riferimento Nazionale
Numero di progetti di formazione per gli insegnanti	10	15,59	14,56	13,79

3.6.a.2 Tipologia degli argomenti della formazione

Istituto:CEIC872001 - Tipologia degli argomenti della formazione				
opzione	Situazione della scuola: CEIC872001	Riferimento Provinciale	Riferimento Regionale	Riferimento Nazionale
Curricolo e discipline	1	21,11	15,9	13,98
Attuazione autonomia didattica, organizzativa e gestionale delle scuole	0	20,89	15,57	13,41
Aspetti normativi	4	21,47	16,11	13,86
Valutazione degli apprendimenti, certificazione delle competenze, valutazione interna / autovalutazione	1	21,02	15,84	13,71
Progettazione e pianificazione di percorsi di miglioramento	0	20,86	15,66	13,48
Tecnologie informatiche e loro applicazione all'attività didattica	2	21,79	16,56	14,51
Inclusione studenti con disabilità e DSA	1	21,5	16,41	14,23
Inclusione studenti con cittadinanza non italiana	0	20,76	15,5	13,37
Temî multidisciplinari	0	20,95	15,6	13,51
Lingue straniere	0	20,95	15,59	13,54
Prevenzione del disagio giovanile nelle diverse forme	1	20,91	15,63	13,61
Orientamento	0	20,77	15,46	13,31
Altro	0	20,94	15,66	13,55

3.6.a.6 Tipologia di finanziamento delle attività di formazione

Istituto:CEIC872001 - Tipologia di finanziamento delle attività di formazione				
opzione	Situazione della scuola: CEIC872001	Riferimento Provinciale	Riferimento Regionale	Riferimento Nazionale
Finanziato direttamente dalla scuola	5	23,9	18,21	15,89
Finanziato dalla rete di ambito	0	22,94	17,43	14,72
Finanziato dalla rete di scopo	0	23,04	17,31	14,61
Finanziato dall'ufficio scolastico regionale	3	23,48	17,87	14,92
Finanziato dal singolo docente	0	22,95	17,28	14,46
Finanziato da altri soggetti esterni	2	23,59	17,96	15,2

Domande Guida

La scuola raccoglie le esigenze formative dei docenti e del personale ATA?

Quali temi per la formazione la scuola promuove e perché' (es. curriculum e competenze, bisogni educativi speciali, tecnologie didattiche, ecc.)?

Qual è la qualità delle iniziative di formazione promosse dalla scuola?

Quali ricadute hanno le iniziative di formazione nell'attività didattica e organizzativa?

Punti di Forza (Digitare al max 1500 caratteri)

LA SCUOLA HA RILEVATO I BISOGNI FORMATIVI DI DOCENTI E ATA E HA PROMOSSO I SEGUENTI TEMI PER LA FORMAZIONE:

- 1) DIDATTICA PER COMPETENZE – DINAMICHE MOTIVAZIONALI E RELAZIONALI
- 2) GESTIONE DEGLI AMBIENTI DI APPRENDIMENTO
- 3) TRASPARENZA E CORRUZIONE – LEGALITÀ E BULLISMO
- 4) AGGIORNAMENTO SULL'USO DEL REGISTRO ELETTRONICO PER LA CONDIVISIONE DIDATTICA
- 5) CERTIFICAZIONE E VALUTAZIONE
- 6) DIDATTICA COOPERATIVA
- 7) DOCENTI NEO-ASSUNTI
- 8) SVILUPPO DEI PROCESSI DI DIGITALIZZAZIONE E INNOVAZIONE METODOLOGICA (TEAM PER L'INNOVAZIONE DIGITALE)
- 9) DOCENTI E PERSONALE COINVOLTI NEI PROCESSI DI INTEGRAZIONE, INCLUSIONE E DISABILITÀ
- 10) COESIONE SOCIALE E PREVENZIONE DEL DISAGIO GIOVANILE
- 11) INNOVAZIONI CURRICOLARI ED ORGANIZZATIVE
- 12) FIGURE SENSIBILI CON RESPONSABILITÀ SUI TEMI DELLA SICUREZZA, PREVENZIONE, PRIMO SOCCORSO.
- 13) FORMAZIONE SULLA SICUREZZA NEI LUOGHI DI LAVORO.
- 14) REGISTRO ELETTRONICO
- 15) SICUREZZA
- 16) PNSD
- 17) SEGRETERIA DIGITALE
- 18) BLS

Punti di Debolezza (Digitare al max 1500 caratteri)

UNA PICCOLA PARTE DEL PERSONALE DELLA SCUOLA MOSTRA ANCORA SCETTICISMO SULL'EFFICACIA DELLA FORMAZIONE. DA MIGLIORARE LA COMUNICAZIONE E LO SCAMBIO DI INFORMAZIONI E CONOSCENZE A SEGUITO DI FORMAZIONE ESTERNA DI UNA PARTE DEL PERSONALE A BENEFICIO DI TUTTA LA COMUNITA' EDUCANTE.

Subarea: Valorizzazione delle competenze

Domande Guida

La scuola utilizza le informazioni sulle competenze del personale (es. curriculum, corsi frequentati, ecc.)? In che modo? La scuola tiene conto delle competenze del personale per una migliore gestione delle risorse umane (es. assegnazione di incarichi retribuiti, suddivisione dei compiti)?

Il peso attribuito ai diversi criteri dal Comitato per la valutazione dei docenti è stato ritenuto adeguato dai docenti della scuola?

La scuola adotta altre forme per la valorizzazione delle professionalità?

Punti di Forza (Digitare al max 1500 caratteri)	Punti di Debolezza (Digitare al max 1500 caratteri)
<p>SONO STATI PREDISPOSTI PROFILI PRECISI CON DESCRIZIONE ANALITICA DELLA PERFORMANCE RICHIESTA IN VISTA DELLA GIUSTA COLLOCAZIONE DI OGNI PROFESSIONALITA'. LA SCUOLA FA RIFERIMENTO AL CURRICULUM E ALLE ESPERIENZE FORMATIVE DEI DOCENTI PER L'ASSEGNAZIONE DEGLI INCARICHI. SONO STATE CREATE LE CONDIZIONI PERCHE' IL CONTRIBUTO DI CIASCUNO POSSA ESSERE INTEGRATO, VALORIZZATO E RECUPERATO AL DISEGNO GENERALE. (vedi allegato caricato nell'area "indicatori aggiunti dalla scuola" 3.6)</p>	<p>DA MIGLIORARE LO SCAMBIO E IL CONFRONTO PROFESSIONALE INCENTIVANDO L'UTILIZZO DI AMBIENTI CLOUD NON ANCORA PIENAMENTE DIFFUSI TRA TUTTI I DOCENTI.</p>

Subarea: Collaborazione tra insegnanti

3.6.b Formazione per il personale ATA

3.6.b.1 Numerosità delle attività di formazione

Istituto:CEIC872001 - Numerosità delle attività di formazione				
opzione	Situazione della scuola: CEIC872001	Riferimento Provinciale (% scuole che ha attivato gruppi per argomento)	Riferimento Regionale (% scuole che ha attivato gruppi per argomento)	Riferimento Nazionale (% scuole che ha attivato gruppi per argomento)
Numero di progetti di formazione per il personale ATA	4	2,58	2,48	2,57

3.6.b.2 Tipologia degli argomenti delle attivita' di formazione

Istituto:CEIC872001 - Tipologia degli argomenti delle attivita' di formazione				
opzione	Situazione della scuola: CEIC872001	Riferimento Provinciale %	Riferimento Regionale %	Riferimento Nazionale %
Accoglienza, vigilanza e comunicazione	0	2,24	2,28	2,24
Il proprio ruolo nell'organizzazione scolastica, collaborazione con insegnanti e dirigente scolastico nei processi d'innovazione	0	2,34	2,29	2,24
Gestione amministrativa del personale	1	2,55	2,64	2,62
Altro	0	2,3	2,27	2,22
Gestione dell'emergenza e del primo soccorso	1	2,5	2,49	2,45
Il servizio pubblico	1	2,58	2,52	2,42
Contratti e procedure amministrativo-contabili	0	2,25	2,26	2,2
Procedure digitali sul SIDI	0	2,26	2,3	2,29
Gestione delle relazioni interne ed esterne	0	2,24	2,25	2,18
Ricostruzioni di carriera e rapporti con le ragionerie territoriali	0	2,23	2,24	2,17
Gestione dei conflitti e dei gruppi di lavoro	0	2,24	2,29	2,21
Assistenza agli alunni con disabilita'	0	2,3	2,29	2,2
Disciplina dell'accesso alla luce delle recenti innovazioni normative	0	2,27	2,26	2,2
Gestione dei beni nei laboratori	0	2,23	2,24	2,18
Gestione tecnica del sito web della scuola	0	2,27	2,27	2,21
Supporto tecnico all'attivita' didattica	0	2,23	2,23	2,17
Collaborazione insegnanti e dirigenti scolastici nei processi di innovazione	0	2,37	2,41	2,39
Autonomia scolastica	0	2,3	2,36	2,26
Gestione del bilancio e delle rendicontazioni	0	2,3	2,3	2,25
Relazioni sindacali	0	2,23	2,24	2,18
Nuova disciplina in materia di appalti pubblici e adempimenti connessi con i progetti PON	0	2,28	2,27	2,21
Gestione delle procedure di acquisto con il mercato elettronico	0	2,26	2,27	2,21
Funzionalita' e sicurezza dei laboratori	1	2,5	2,49	2,49

3.6.c Gruppi di lavoro degli insegnanti

3.6.c.1 Numerosità degli argomenti per i quali è stato attivato un gruppo di lavoro

Numerosità degli argomenti per i quali è stato attivato un gruppo di lavoro				
		Riferimento Provinciale %	Riferimento Regionale %	Riferimento Nazionale %
Validi	Nessun gruppo di lavoro	1,1	1,1	1,4
	Gruppi di lavoro su 1 - 3 argomenti	12,8	11,4	9,3
	Gruppi di lavoro su 4 - 6 argomenti	26,6	24,7	28
	Gruppi di lavoro su 7 argomenti o più	59,6	62,8	61,3
Situazione della scuola: CEIC872001	Gruppi di lavoro su 7 argomenti o più'			

3.6.c.2 Tipologia degli argomenti dei gruppi di lavoro

Istituto:CEIC872001 - Tipologia degli argomenti dei gruppi di lavoro				
opzione	Situazione della scuola: CEIC872001	Riferimento Provinciale %	Riferimento Regionale %	Riferimento Nazionale %
Criteria comuni per la valutazione degli studenti	Presente	55,2	65,7	55,8
Temi disciplinari	Presente	61,9	66,7	66,1
Piano triennale dell'offerta formativa	Presente	50,5	55,4	52,5
Raccordo con il territorio	Presente	57,1	59,4	58,2
Orientamento	Presente	65,7	62	69,6
Accoglienza	Presente	62,9	66,3	61,1
Competenze in ingresso e in uscita	Presente	82,9	85,4	86,2
Curricolo verticale	Presente	31,4	29,4	32,7
Inclusione	Presente	34,3	29,9	30,8
Continuita'	Presente	72,4	77,3	80,9
Temi multidisciplinari (cittadinanza, ambiente, salute, ecc.)	Presente	83,8	86,9	89,6

Domande Guida

La scuola promuove la partecipazione dei docenti a gruppi di lavoro? Su quali tematiche? Con quali modalità organizzative (es. Dipartimenti, gruppi di docenti per classi parallele, gruppi spontanei, ecc.)?


I gruppi di lavoro composti da insegnanti producono materiali o esiti utili alla scuola?

Gli insegnanti condividono strumenti e materiali didattici? C'è uno spazio per la raccolta di questi strumenti e materiali (es. archivio, piattaforma on line)?

Quale percezione hanno gli insegnanti del confronto professionale e dello scambio di informazioni tra colleghi?

Punti di Forza (Digitare al max 1500 caratteri)	Punti di Debolezza (Digitare al max 1500 caratteri)
SONO PIENAMENTE E SISTEMATICAMENTE OPERATIVI I GRUPPI DI LAVORO SULLE TEMATICHE RIGUARDANTI L'INCLUSIVITA', LA DIVERSITA' E IL DISAGIO, LE NUOVE METODOLOGIE DIDATTICHE, IL CURRICOLO VERTICALE D'ISTITUTO E LA VALUTAZIONE DEI PROCESSI E DEGLI ESITI.	DA MIGLIORARE LA COMUNICAZIONE E LA DISSEMINAZIONE DEI MATERIALI E DEGLI ESITI.

Rubrica di valutazione e Motivazione del giudizio assegnato

Rubrica di Valutazione		
Criterio di qualità: La scuola valorizza le risorse professionali, promuove percorsi formativi di qualità e incentiva la collaborazione tra pari.	Situazione della scuola	
La scuola non promuove iniziative di formazione per il personale, oppure le iniziative attivate non sono in relazione ai bisogni formativi del personale o sono di scarsa qualità. Le modalità adottate dalla scuola per valorizzare il personale non sono chiare e gli incarichi non sono assegnati sulla base delle competenze possedute. Non sono presenti gruppi di lavoro composti da docenti, oppure i gruppi non producono esiti utili alla scuola. Gli insegnanti non condividono i materiali didattici.		1 - Molto critica
		2 -
La scuola realizza iniziative formative di qualità sufficiente, che incontrano soltanto in parte i bisogni formativi del personale. Le modalità adottate dalla scuola per valorizzare il personale non sempre sono chiare e soltanto in alcuni casi gli incarichi sono assegnati sulla base delle competenze possedute. Nella scuola sono presenti gruppi di lavoro composti da insegnanti, anche se la qualità dei materiali o degli esiti che producono è disomogenea. Soltanto alcuni insegnanti condividono i materiali didattici.		3 - Con qualche criticità
		4 -
La scuola realizza iniziative formative di buona qualità e che rispondono ai bisogni formativi del personale. Le modalità adottate dalla scuola per valorizzare il personale sono chiare e la maggior parte degli incarichi sono assegnati sulla base delle competenze possedute. Nella scuola sono presenti gruppi di lavoro composti da insegnanti, che producono materiali o esiti di buona qualità. La maggior parte degli insegnanti condivide materiali didattici di vario tipo.		5 - Positiva
		6 -
La scuola realizza iniziative formative di qualità elevata, che rispondono appieno ai bisogni formativi del personale. Le modalità adottate dalla scuola per valorizzare il personale sono chiare e condivise e gli incarichi sono assegnati sistematicamente sulla base delle competenze possedute. Nella scuola sono presenti più gruppi di lavoro composti da insegnanti, che producono materiali e strumenti di qualità eccellente. Tutti gli insegnanti condividono materiali didattici di vario tipo. I materiali didattici sono raccolti in modo sistematico.		7 - Eccellente

Motivazione del giudizio assegnato

La scuola, previa indagine sui bisogni formativi espressi, realizza iniziative di formazione per i docenti. Le proposte formative sono di buona qualità e rispondono ai bisogni formativi dei docenti. La scuola valorizza il personale tenendo conto, per l'assegnazione di alcuni incarichi, delle competenze possedute. Nella scuola sono presenti gruppi di lavoro composti da insegnanti, che producono materiali o esiti di buona qualità. Sono presenti spazi per il confronto professionale tra colleghi, e i materiali didattici a disposizione sono vari e di buona qualità. La scuola promuove lo scambio e il confronto tra docenti.

3B.7 Integrazione con il territorio e rapporti con le famiglie

Subarea: Collaborazione con il territorio

3.7.a Reti di scuole

3.7.a.1 Partecipazione a reti di scuole

Partecipazione a reti di scuole				
		Riferimento Provinciale %	Riferimento Regionale %	Riferimento Nazionale %
Validi	Nessuna rete	6,1	7,4	4,2
	1-2 reti	46,9	42,7	30,4
	3-4 reti	27,6	29,7	34,1
	5-6 reti	15,3	13,6	17,6
	7 o piu' reti	4,1	6,7	13,6
Situazione della scuola: CEIC872001		5-6 reti		

3.7.a.2 Reti di cui la scuola e' capofila

Reti di cui la scuola e' capofila				
		Riferimento Provinciale %	Riferimento Regionale %	Riferimento Nazionale %
Validi	Mai capofila	75,3	71,4	67
	Capofila per una rete	15,1	18,2	21,6
	Capofila per più reti	9,7	10,4	11,4
	n.d.			
Situazione della scuola: CEIC872001	Mai capofila			

3.7.a.3 Apertura delle reti ad enti o altri soggetti

Apertura delle reti ad enti o altri soggetti				
		Riferimento Provinciale %	Riferimento Regionale %	Riferimento Nazionale %
Validi	Nessuna apertura	40,2	40,4	36,6
	Bassa apertura	12	11,4	17,9
	Media apertura	19,6	18,8	20,6
	Alta apertura	28,3	29,4	24,9
	n.d.			
Situazione della scuola: CEIC872001	Alta apertura (da 2/3 delle reti a tutte le reti)			

3.7.a.4 Distribuzione delle reti per tipologia di finanziamento

Istituto:CEIC872001 - Distribuzione delle reti per tipologia di finanziamento				
opzione	Situazione della scuola: CEIC872001	Riferimento Provinciale (% scuole che hanno attivato reti per soggetto finanziatore)	Riferimento Regionale (% scuole che hanno attivato reti per soggetto finanziatore)	Riferimento Nazionale (% scuole che hanno attivato reti per soggetto finanziatore)
Stato	2	70,5	73,4	75,2
Regione	0	15,2	13,1	19,6
Altri enti locali o altre istituzioni pubbliche	0	12,4	10,5	20,8
Unione Europea	2	13,3	12	10
Contributi da privati	0	2,9	2,8	8,7
Scuole componenti la rete	1	36,2	35,8	53

3.7.a.5 Principale motivo di partecipazione alla rete

Istituto:CEIC872001 - Principale motivo di partecipazione alla rete				
opzione	Situazione della scuola: CEIC872001	Riferimento Provinciale (% scuole che hanno attivato reti per motivo)	Riferimento Regionale (% scuole che hanno attivato reti per motivo)	Riferimento Nazionale (% scuole che hanno attivato reti per motivo)
Per fare economia di scala	0	21,9	17,7	30,6
Per accedere a dei finanziamenti	0	13,3	15,8	27,5
Per migliorare pratiche didattiche ed educative	4	75,2	76,7	80,8
Per migliorare pratiche valutative	0	14,3	19	15,2
Altro	1	19	22,9	31,8

3.7.a.6 Distribuzione delle reti per attività svolta

Istituto:CEIC872001 - Distribuzione delle reti per attività svolta				
opzione	Situazione della scuola: CEIC872001	Riferimento Provinciale (% scuole che hanno attivato reti per attività)	Riferimento Regionale (% scuole che hanno attivato reti per attività)	Riferimento Nazionale (% scuole che hanno attivato reti per attività)
Progetti o iniziative riguardanti il curricolo e le discipline	0	15,2	22,9	23
Progetti o iniziative su temi multidisciplinari	0	5,7	8,6	14,5
Attività di formazione e aggiornamento del personale	1	66,7	68,2	71,3
Progetti o iniziative di innovazione metodologica e didattica	0	23,8	20,5	25,1
Progetti o iniziative di valutazione degli apprendimenti, certificazione delle competenze, valutazione interna - autovalutazione	0	12,4	17,8	16,1
Progetti o iniziative di orientamento	1	13,3	8,5	12,8
Progetti o iniziative per il contrasto alla dispersione scolastica	0	7,6	10,5	16,6
Progetti o iniziative per l'inclusione di alunni con disabilità e disturbi specifici di apprendimento	0	26,7	30,5	31,9
Progetti o iniziative per l'inclusione di alunni con cittadinanza non italiana	0	0	1,9	13,3
Gestione di servizi in comune	0	3,8	3,9	13,8
Realizzazione del piano nazionale scuola digitale	0	21,9	18,6	20,1
Realizzazione di eventi e manifestazioni progetti o iniziative didattiche, educative, sportive o culturali di interesse territoriale	2	18,1	17,4	18,4
Progetti o iniziative di contrasto al bullismo e al cyber bullismo	0	1	5,5	8,8
Valorizzazione delle risorse professionali	0	1	3,4	3,8
Altro	1	12,4	8,3	19,4

3.7.b Accordi formalizzati

3.7.b.1 Varieta' dei soggetti con cui la scuola stipula accordi

Varieta' dei soggetti con cui la scuola stipula accordi				
		Riferimento Provinciale %	Riferimento Regionale %	Riferimento Nazionale %
Validi	Nessun accordo	9,1	7,3	6,9
	Bassa varieta' (da 1 a 2)	23,2	18,6	16,8
	Medio - bassa varieta' (da 3 a 4)	46,5	48,5	49,1
	Medio - alta varieta' (da 6 a 8)	21,2	24,2	25
	Alta varieta' (piu' di 8)	0	1,4	2,3
Situazione della scuola: CEIC872001		Accordi con 6-8 soggetti		

3.7.b.2 Tipologia di soggetti con cui la scuola ha accordi

Istituto:CEIC872001 - Tipologia di soggetti con cui la scuola ha accordi				
opzione	Situazione della scuola: CEIC872001	Riferimento Provinciale %	Riferimento Regionale %	Riferimento Nazionale %
Altre scuole	Presente	33,3	40,1	43,5
Universita'	Presente	41,9	43,8	59,5
Enti di ricerca	Presente	5,7	6,7	8
Enti di formazione accreditati	Presente	26,7	33,4	25,4
Soggetti privati	Dato Mancante	13,3	20,8	27
Associazioni sportive	Dato Mancante	47,6	58,7	54,8
Altre associazioni o cooperative	Presente	61,9	71,3	65
Autonomie locali	Presente	51,4	56,3	61,5
ASL	Presente	40	39,1	42,3
Altri soggetti	Presente	19	18,3	18,5

3.7.c Raccordo scuola - territorio

3.7.c.1 Presenza di gruppi di lavoro per il raccordo con il territorio

Istituto:CEIC872001 - Presenza di gruppi di lavoro per il raccordo con il territorio				
opzione	Situazione della scuola: CEIC872001	Riferimento Provinciale (% di scuole che ha attivato gruppi)	Riferimento Regionale (% di scuole che ha attivato gruppi)	Riferimento Nazionale (% di scuole che ha attivato gruppi)
Presenza di gruppi di lavoro composti da insegnanti e rappresentanti del territorio	Presente	62,9	66,3	61,1

3.7.d Partecipazione formale dei genitori

3.7.d.1 Votanti effettivi alle elezioni del Consiglio di Istituto

Istituto:CEIC872001 - Votanti effettivi alle elezioni del Consiglio di Istituto				
opzione	Situazione della scuola: CEIC872001	Riferimento Provinciale %	Riferimento Regionale %	Riferimento Nazionale %
Percentuale di genitori votanti effettivi sul totale degli aventi diritto	10,7360525082044	23,04	26,56	22,2

Domande Guida

Quali accordi di rete e collaborazioni con soggetti pubblici o privati ha la scuola? Per quali finalita'?

Qual e' la partecipazione della scuola nelle strutture di governo territoriale?

Quali ricadute ha la collaborazione con soggetti esterni sull'offerta formativa?

Punti di Forza (Digitare al max 1500 caratteri)	Punti di Debolezza (Digitare al max 1500 caratteri)
SONO STATI ATTIVATI ACCORDI DI RETE (DI CUI UNO COME SCUOLA CAPOFILIA) E PROTOCOLLI DI INTESA CON ALTRE SCUOLE, ENTE COMUNALE, ASL, ASSOCIAZIONI, PARROCCHIE, UNIVERSITA', AGRORINASCE (agenzia per lo sviluppo del territorio). LA RICADUTA DELLE COLLABORAZIONI SUGLI ESITI FORMATIVI E' STATA POSITIVA.	L' IMPLEMENTAZIONE DI AZIONI OPERATIVE INTEGRATE PIU' INCISIVE CONSENTIRANNO DI POTENZIARE AL MASSIMO TUTTE LE FORME DI COLLABORAZIONE ATTIVATE.

Subarea: Coinvolgimento delle famiglie

3.7.e Partecipazione informale dei genitori

3.7.e.1 Partecipazione dei genitori agli incontri e alle attivita' della scuola

Partecipazione dei genitori agli incontri e alle attivita' della scuola				
		Riferimento Provinciale %	Riferimento Regionale %	Riferimento Nazionale %
Validi	Basso livello di partecipazione	14,1	17,1	20,1
	Medio - basso livello di partecipazione	30,4	27,7	30,6
	Medio - alto livello di partecipazione	37	36,5	36,5
	Alto livello di partecipazione	18,5	18,7	12,7
Situazione della scuola: CEIC872001 %		Medio - alto livello di partecipazione		

3.7.f Partecipazione finanziaria dei genitori

3.7.f.1 Importo medio del contributo volontario versato per studente

Istituto:CEIC872001 - Importo medio del contributo volontario versato per studente				
opzione	Situazione della scuola: CEIC872001	Riferimento Provinciale %	Riferimento Regionale %	Riferimento Nazionale %
Contributo medio volontario per studente (in euro)	13,06	0	0,01	0,02

3.7.g Capacita' della scuola di coinvolgere i genitori

3.7.g.1 Livello di coinvolgimento dei genitori da parte della scuola


Livello di coinvolgimento dei genitori da parte della scuola				
		Riferimento Provinciale %	Riferimento Regionale %	Riferimento Nazionale %
Validi	Basso coinvolgimento	1	0,3	0,1
	Medio - basso coinvolgimento	6,1	5	9,4
	Medio - alto coinvolgimento	70,4	66,7	73,6
	Alto coinvolgimento	22,4	28	16,9
Situazione della scuola: CEIC872001 %		Alto coinvolgim		

Domande Guida

In che modo le famiglie sono coinvolte nella definizione dell'offerta formativa?
Ci sono forme di collaborazione con i genitori per la realizzazione di interventi formativi o progetti?
La scuola coinvolge i genitori nella definizione del Regolamento d'istituto, del Patto di corresponsabilità o di altri documenti rilevanti per la vita scolastica? La scuola realizza interventi o progetti rivolti ai genitori (es. corsi, conferenze)?
La scuola utilizza strumenti on-line per la comunicazione con i genitori (es. registro elettronico)?

Punti di Forza (Digitare al max 1500 caratteri)	Punti di Debolezza (Digitare al max 1500 caratteri)
La scuola organizza incontri con le famiglie per la definizione dell'Offerta formativa, l'elaborazione e la presentazione del regolamento d'istituto, la condivisione del patto di corresponsabilità e degli altri documenti rilevanti per la vita scolastica. I genitori, inoltre, sono chiamati a partecipare attivamente, nel corso della realizzazione di Progetti didattici e formativi, nelle fasi in cui è possibile un loro coinvolgimento (laboratori dedicati ai genitori degli alunni dei diversi ordini). Sono stati realizzati incontri, corsi e conferenze rivolte ai genitori per una maggiore e più consapevole partecipazione. Vengono utilizzati strumenti on-line per la comunicazione con le famiglie (registro elettronico, sito web).	La partecipazione delle famiglie non è ancora totale. Si ravvisa la necessità di progettare modalità di sensibilizzazione che riescano ad aumentare il numero di genitori coinvolti.

Rubrica di valutazione e Motivazione del giudizio assegnato

Rubrica di Valutazione		
Criterio di qualità: La scuola svolge un ruolo propositivo nella promozione di politiche formative territoriali e coinvolge le famiglie nella definizione dell'offerta formativa e nella vita scolastica.	Situazione della scuola	
La scuola non partecipa a reti e non ha collaborazioni con soggetti esterni, oppure le collaborazioni attivate non hanno una ricaduta concreta per la scuola. Non si realizzano iniziative rivolte ai genitori e momenti di confronto con i genitori sull'offerta formativa.		1 - Molto critica
		2 -
La scuola partecipa a reti e/o ha collaborazioni con soggetti esterni, anche se alcune di queste collaborazioni devono essere maggiormente integrate nella vita della scuola. Si realizzano iniziative rivolte ai genitori, anche se le modalita' di coinvolgimento non sempre sono adeguate.		3 - Con qualche criticita'
		4 -
La scuola partecipa a reti e ha collaborazioni con soggetti esterni. Le collaborazioni attivate sono integrate in modo adeguato con l'offerta formativa. La scuola è coinvolta in momenti di confronto con i soggetti presenti nel territorio per la promozione delle politiche formative. Si realizzano iniziative rivolte ai genitori e momenti di confronto con i genitori sull'offerta formativa. Le modalita' di coinvolgimento dei genitori sono adeguate.		5 - Positiva
		6 -
La scuola partecipa in modo attivo o coordina reti e ha collaborazioni diverse con soggetti esterni. Le collaborazioni attivate contribuiscono in modo significativo a migliorare la qualita' dell'offerta formativa. La scuola e' un punto di riferimento nel territorio per la promozione delle politiche formative. Si realizzano iniziative rivolte ai genitori e momenti di confronto con i genitori sull'offerta formativa. I genitori partecipano attivamente alla definizione dell'offerta formativa. Le modalita' di coinvolgimento dei genitori sono efficaci.		7 - Eccellente




Motivazione del giudizio assegnato

La scuola partecipa a reti e ha collaborazioni con soggetti esterni. Le collaborazioni attivate sono in linea con il Piano dell'offerta formativa. La scuola e' coinvolta in momenti di confronto con i soggetti presenti sul territorio per la promozione delle politiche formative. La scuola coinvolge i genitori stimolandoli a partecipare alle sue iniziative, raccoglie le loro idee e suggerimenti.

Lista Indicatori Scuola - Sezione: Processi	
metodologie e strategie utilizzate - esiti questionario docenti	esiti - integrazione questionario docenti - metodologie e strategie.pdf
dimensione relazionale e collaborazione - esiti questionario docenti	esiti - questionario docenti 2017.pdf
definizione competenze e incarichi personale	ALLEGATO - indicatori aggiunti dalla scuola - area 3.5.pdf
esempio utilizzazione informazioni per migliore gestione risorse umane	SCHEDA PER LA VALORIZZAZIONE DEL MERITO 2016-17.pdf
allegato - valorizzazione delle competenze	allegato - indicatori aggiunti dalla scuola - 3.6.pdf
confronto professionale e scambio di informazioni tra docenti	esiti - questionario docenti 2017.pdf

5 Individuazione delle priorità

Priorità e Traguardi

ESITI DEGLI STUDENTI		DESCRIZIONE DELLA PRIORITA' (max 150 caratteri spazi inclusi)	DESCRIZIONE DEL TRAGUARDO (max 150 caratteri spazi inclusi)
	Risultati scolastici		
	Risultati nelle prove standardizzate nazionali	COLMARE IL GAP FORMATIVO DELLE PROVE INVALSI RISPETTO AD ALTRI IC CON LO STESSO ESCS E RIDURRE LA VARIABILITA' DEI PUNTEGGI ALL'INTERNO DELLE CLASSI.	RIDURRE DI ALMENO DUE PUNTI IL GAP FORMATIVO NELLE PROVE INVALSI NELLE CLASSI IN CUI NON SI E' REGISTRATO IL MIGLIORAMENTO ATTESO.
	Competenze chiave europee	PROGETTARE ATTIVITA' DISCIPLINARI E INTERDISCIPLINARI CHE CONTRIBUISCANO AL MIGLIORAMENTO DELLE COMPETENZE CHIAVE E DI CITTADINANZA.	CONSENTIRE A TUTTE LE CLASSI DI RAGGIUNGERE UN ADEGUATO LIVELLO DI COMPETENZE CHIAVE E DI CITTADINANZA.
	Risultati a distanza	UTILIZZARE GLI STRUMENTI ELABORATI PER MONITORARE I RISULTATI A DISTANZA DEGLI ALUNNI DURANTE TUTTO IL PERCORSO DELLA SCUOLA SECONDARIA DI II GRADO.	CREARE UNA BANCA DATI COMPRENDENTE I RISULTATI RAGGIUNTI DAI NOSTRI ALUNNI ALLA FINE DELLA SCUOLA SECONDARIA DI SECONDO GRADO.

Motivare la scelta delle priorità sulla base dei risultati dell'autovalutazione (max 1500 caratteri spazi inclusi)

LE PRIORITA' INDIVIDUATE SCATURISCONO DALLA LETTURA DEI DATI RESTITUITI DALL'INVALSI E DALLA CONSAPEVOLEZZA CHE TALI PRIORITA' POSSONO CONDURRE AD UN MIGLIORAMENTO COMPLESSIVO DEGLI ESITI.

IL MONITORAGGIO DEI RISULTATI A DISTANZA, POSSIBILE GRAZIE AGLI STRUMENTI ALLO SCOPO ELABORATI, CONSENTIRA' L'AUTOVALUTAZIONE DELL'ISTITUTO SULL'EFFICACIA DELLA DIDATTICA E SULLA ATTENDIBILITA' DELLA VALUTAZIONE DEGLI ALUNNI IN USCITA.

Obiettivi di processo

AREA DI PROCESSO	DESCRIZIONE DELL'OBIETTIVO DI PROCESSO (max 150 caratteri spazi inclusi)
------------------	--

✓	Curricolo, progettazione e valutazione	<p>PROGETTARE PER COMPETENZE (DIPARTIMENTI,DOCENTI,C.d.C) CON DEFINIZIONE DEL CURRICOLO VERTICALE ORIENTATO ALL'ACQUISIZIONE DELLE COMPETENZE.</p> <p>IMPLEMENTARE UNA VALUTAZIONE COMUNE BASATA SU PROVE STRUTTURATE PER CLASSI PARALLELE E PROVE DI VALUTAZIONE AUTENTICA E/O RUBRICHE DI VALUTAZIONE</p> <p>FORMAZIONE DEI DOCENTI SULLA DIDATTICA PER COMPETENZE AI FINI DELLA VALUTAZIONE E CERTIFICAZIONE.</p>
✓	Ambiente di apprendimento	<p>COLLABORAZIONE TRA DOCENTI PER UN MAGGIORE SVILUPPO DELLA DIDATTICA LABORATORIALE INTERDISCIPLINARE E TRASVERSALE.</p> <p>TUTORAGGIO, CLASSI APERTE PER LIVELLI DI APPRENDIMENTO CON RECUPERO IN ITINERE, INTERVENTI INDIVIDUALIZZATI.</p>
✓	Inclusione e differenziazione	<p>TUTORAGGIO E SOSTEGNO PER STUDENTI STRANIERI E BES.</p> <p>FORMAZIONE DOCENTI SULLE DINAMICHE MOTIVAZIONALI/RELAZIONALI CHE INFLUENZANO IL CLIMA D'AULA.</p>
	Continuita' e orientamento	
	Orientamento strategico e organizzazione della scuola	
✓	Sviluppo e valorizzazione delle risorse umane	<p>FORMAZIONE DEI DOCENTI SULL'USO DEGLI AMBIENTI DI APPRENDIMENTO A SUPPORTO DELLA DIDATTICA.</p>
	Integrazione con il territorio e rapporti con le famiglie	

Indicare in che modo gli obiettivi di processo possono contribuire al raggiungimento delle priorità (max 1500 caratteri spazi inclusi)

LA PROGETTAZIONE PER COMPETENZE CONSENTE DI CALIBRARE IL PROCESSO DI APPRENDIMENTO/INSEGNAMENTO FINALIZZANDO LE ATTIVITA' SCOLASTICHE ALLO SVILUPPO DEL SAPER ESSERE, SAPER FARE E SAPER VIVERE CON GLI ALTRI.

LA VALUTAZIONE BASATA SU PROVE AUTENTICHE CONSENTE DI MISURARE IL PROCESSO DI APPRENDIMENTO IN ORDINE ALLE MODALITA' DI APPLICAZIONE IN CONTESTI REALI DELLE CONOSCENZE ACQUISITE E ALL'USO INTEGRATO DELLE ABILITA'.

LA FORMAZIONE E' LA PRINCIPALE LEVA STRATEGICA PER LO SVILUPPO PROFESSIONALE DEI DOCENTI. I SOPRA DESCRITTI OBIETTIVI DI PROCESSO, FISSATI PER IL RAGGIUNGIMENTO DEI TRAGUARDI CORRELATI ALLE PRIORITA', SONO STATI INDIVIDUATI PERCHE' FUNZIONALI AL RAGGIUNGIMENTO DELLA MISSION DELLA SCUOLA: IL SUCCESSO FORMATIVO DI TUTTI GLI ALUNNI.