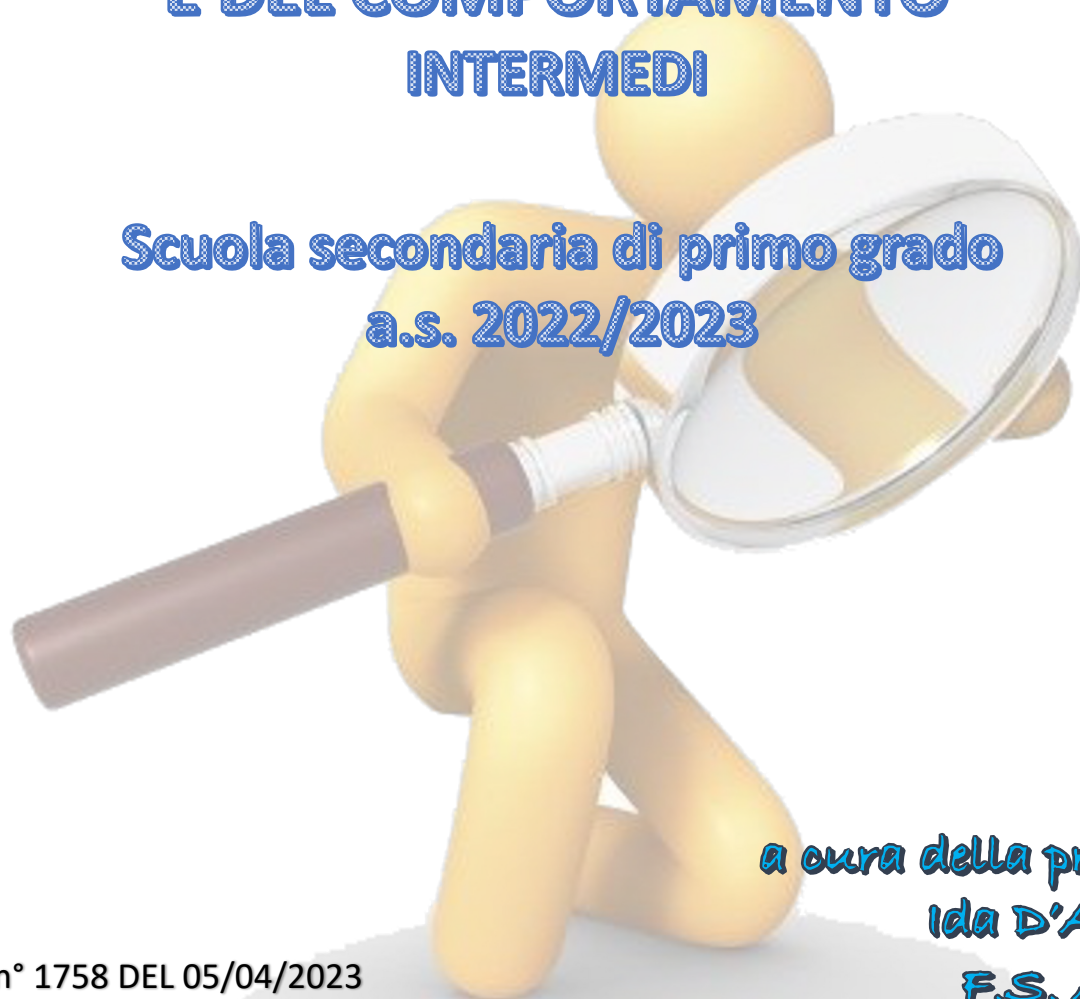




VALUTAZIONE DEGLI APPRENDIMENTO E DEL COMPORTAMENTO INTERMEDI

Scuola secondaria di primo grado
a.s. 2022/2023



a cura della prof.ssa
Ida D'Angelo
F.S. Area 3

Classi prime

TABELLA CON VALORI ASSOLUTI

	VOTO 4	VOTO 5	VOTO 6	VOTO 7	VOTO 8	VOTO 9	VOTO 10
ITALIANO	0	4	38	32	20	10	0
INGLESE	0	10	24	30	17	23	0
FRANCESE	0	3	15	28	23	35	0
STORIA	0	1	27	37	22	17	0
GEOGRAFIA	0	0	24	37	24	19	0
MATEMATICA	0	4	32	21	26	21	0
SCIENZA	0	3	23	24	34	20	0
TECNOLOGIA	0	5	35	22	27	15	0
MUSICA	0	1	34	37	29	3	0
ARTE E IMMAGINE	0	1	34	37	29	3	0
SCIENZE MOTORIE	0	0	7	23	68	6	0
Ed. CIVICA	0	1	21	33	23	25	1

TABELLA CON VALORI IN PERCENTUALE

	VOTO 4	VOTO 5	VOTO 6	VOTO 7	VOTO 8	VOTO 9	VOTO 10
ITALIANO	0%	4%	37%	31%	19%	10%	0%
INGLESE	0%	10%	23%	29%	16%	22%	0%
FRANCESE	0%	3%	14%	27%	22%	34%	0%
STORIA	0%	1%	26%	36%	21%	16%	0%
GEOGRAFIA	0%	0%	23%	36%	23%	18%	0%
MATEMATICA	0%	4%	31%	20%	25%	20%	0%
SCIENZA	0%	3%	22%	23%	33%	19%	0%
TECNOLOGIA	0%	5%	34%	21%	26%	14%	0%
MUSICA	0%	1%	33%	36%	28%	3%	0%
ARTE E IMMAGINE	0%	1%	33%	36%	28%	3%	0%
SCIENZE MOTORIE	0%	0%	7%	22%	65%	6%	0%
Ed. CIVICA	0%	1%	20%	32%	22%	24%	1%



Classi prime

GRAFICO IN VALORI ASSOLUTI

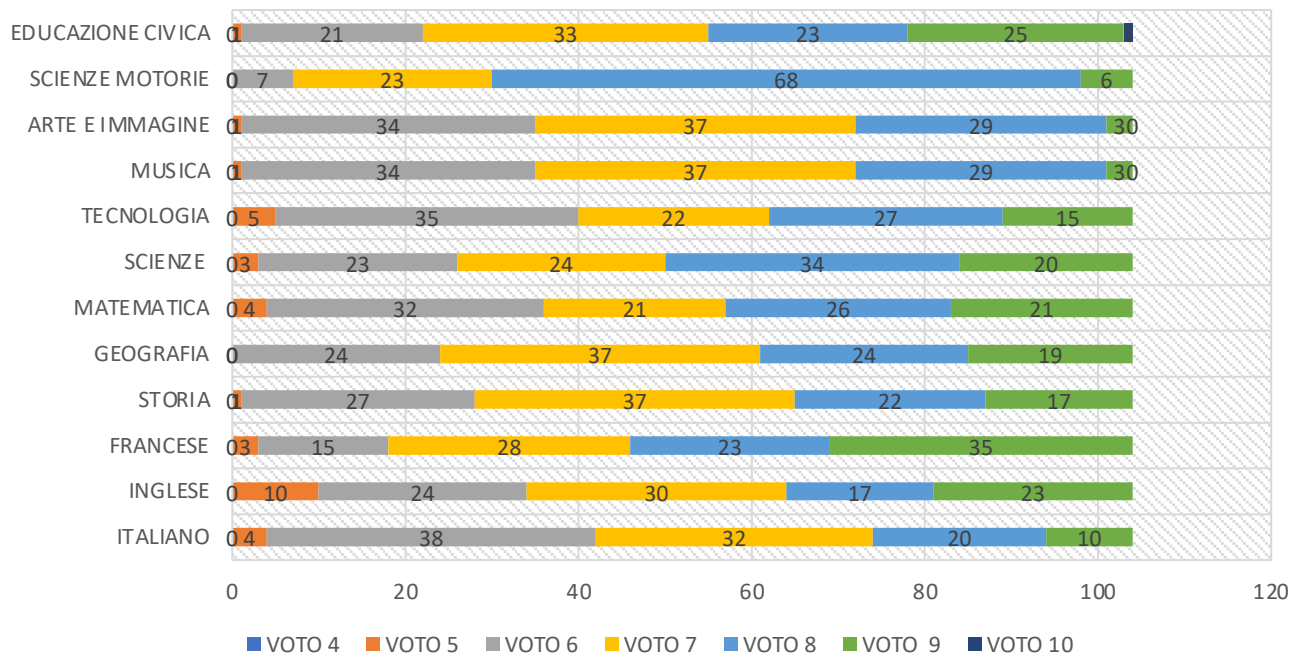
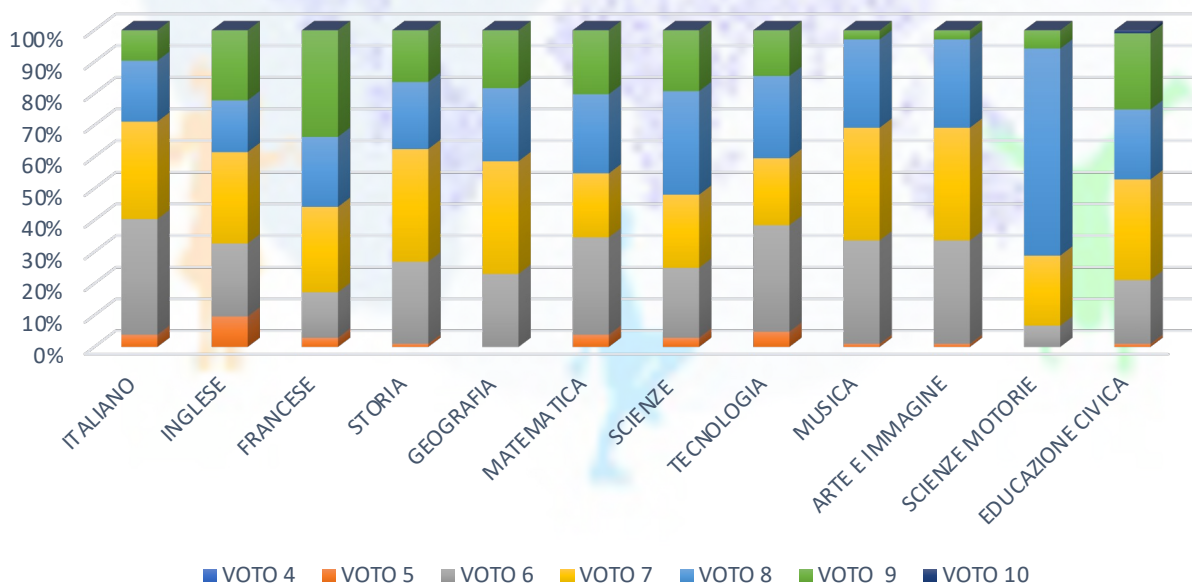


GRAFICO IN PERCENTUALE



Classi seconde

Tabella valori assoluti

	VOTO 4	VOTO 5	VOTO 6	VOTO 7	VOTO 8	VOTO 9	VOTO 10
ITALIANO	0	14	48	40	25	19	0
INGLESE	0	13	46	29	29	25	4
FRANCESE	0	16	28	45	28	29	0
STORIA	0	6	41	34	47	18	0
GEOGRAFIA	0	6	42	34	44	20	0
MATEMATICA	0	11	52	31	30	22	0
SCIENZA	0	11	31	47	24	31	2
TECNOLOGIA	0	15	51	41	24	15	0
MUSICA	0	3	33	61	35	14	0
ARTE E IMMAGINE	0	7	36	45	41	16	1
SCIENZE MOTORIA	0	3	14	46	79	4	0
ED. CIVICA	0	1	37	35	51	21	1

Tabella valori in percentuale

	VOTO 4	VOTO 5	VOTO 6	VOTO 7	VOTO 8	VOTO 9	VOTO 10
ITALIANO	0%	10%	33%	27%	17%	13%	0%
INGLESE	0%	9%	32%	20%	20%	17%	3%
FRANCESE	0%	11%	19%	31%	19%	20%	0%
STORIA	0%	4%	28%	23%	32%	12%	0%
GEOGRAFIA	0%	4%	29%	23%	30%	14%	0%
MATEMATICA	0%	8%	36%	21%	21%	15%	0%
SCIENZA	0%	8%	21%	32%	16%	21%	1%
TECNOLOGIA	0%	10%	35%	28%	16%	10%	0%
MUSICA	0%	2%	23%	42%	24%	10%	0%
ARTE E IMMAGINE	0%	5%	25%	31%	28%	11%	1%
SCIENZE MOTORIA	0%	2%	10%	32%	54%	3%	0%
ED. CIVICA	0%	1%	25%	24%	35%	14%	1%



Classi seconde

GRAFICO IN VALORI ASSOLUTI

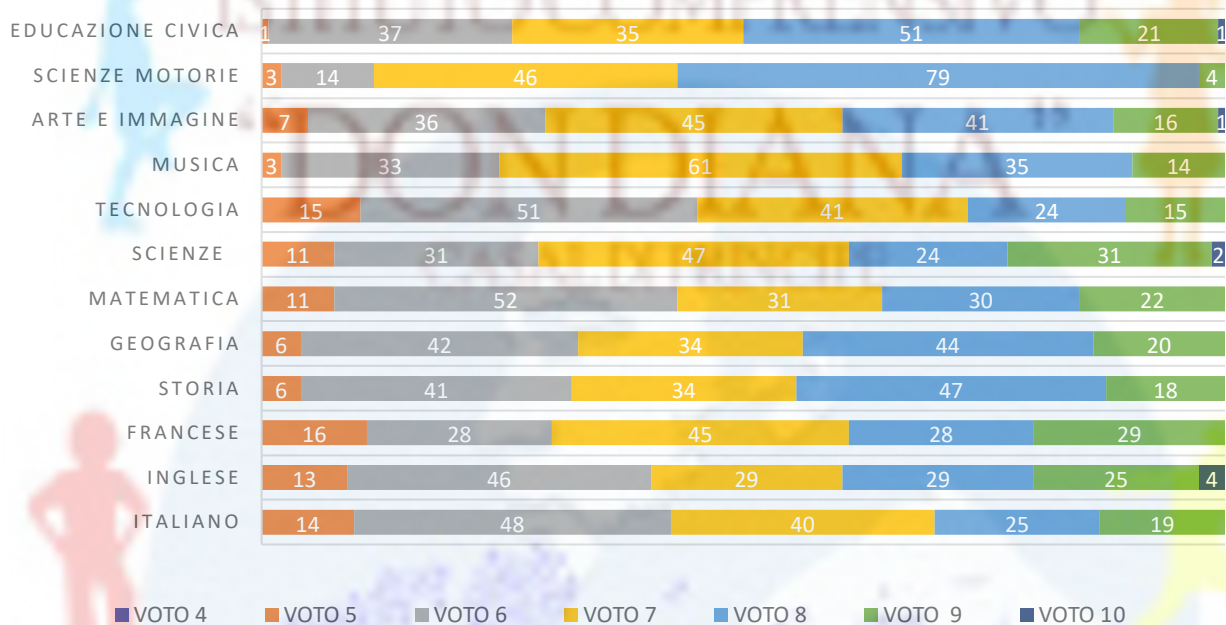
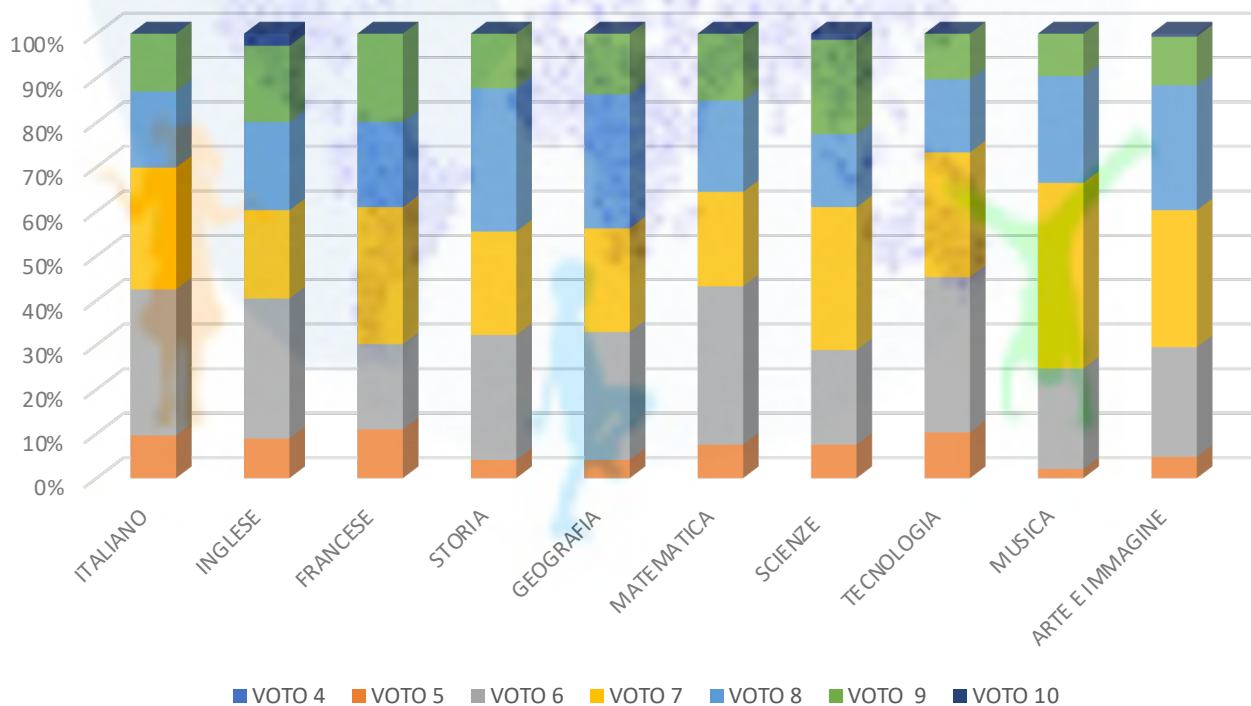


GRAFICO IN PERCENTUALE



Classi terze

Tabella valori assoluti

	VOTO 4	VOTO 5	VOTO 6	VOTO 7	VOTO 8	VOTO 9	VOTO 10
ITALIANO	1	9	48	46	48	23	1
INGLESE	1	13	51	44	38	24	5
FRANCESE	1	13	51	44	38	24	5
STORIA	1	5	48	43	41	28	10
GEOGRAFIA	1	7	47	49	34	30	8
MATEMATICA	1	28	54	32	32	26	3
SCIENZA	1	12	47	44	37	33	2
TECNOLOGIA	1	19	54	38	38	17	9
MUSICA	1	2	40	64	39	30	0
ARTE E IMMAGINE	0	12	40	40	48	27	8
SCIENZE MOTORIE	1	1	18	47	86	23	0
ED. CIVICA	1	5	23	55	49	35	8

Tabella valori in percentuale

	VOTO 4	VOTO 5	VOTO 6	VOTO 7	VOTO 8	VOTO 9	VOTO 10
ITALIANO	1%	5%	27%	26%	27%	13%	1%
INGLESE	1%	7%	29%	25%	22%	14%	3%
FRANCESE	1%	7%	29%	25%	22%	14%	3%
STORIA	1%	3%	27%	24%	23%	16%	6%
GEOGRAFIA	1%	4%	27%	28%	19%	17%	5%
MATEMATICA	1%	16%	31%	18%	18%	15%	2%
SCIENZA	1%	7%	27%	25%	21%	19%	1%
TECNOLOGIA	1%	11%	31%	22%	22%	10%	5%
MUSICA	1%	1%	23%	36%	22%	17%	0%
ARTE E IMMAGINE	0%	7%	23%	23%	27%	15%	5%
SCIENZE MOTORIE	1%	1%	10%	27%	49%	13%	0%
ED. CIVICA	1%	3%	13%	31%	28%	20%	5%



Classi terze

GRAFICO IN VALORI ASSOLUTI

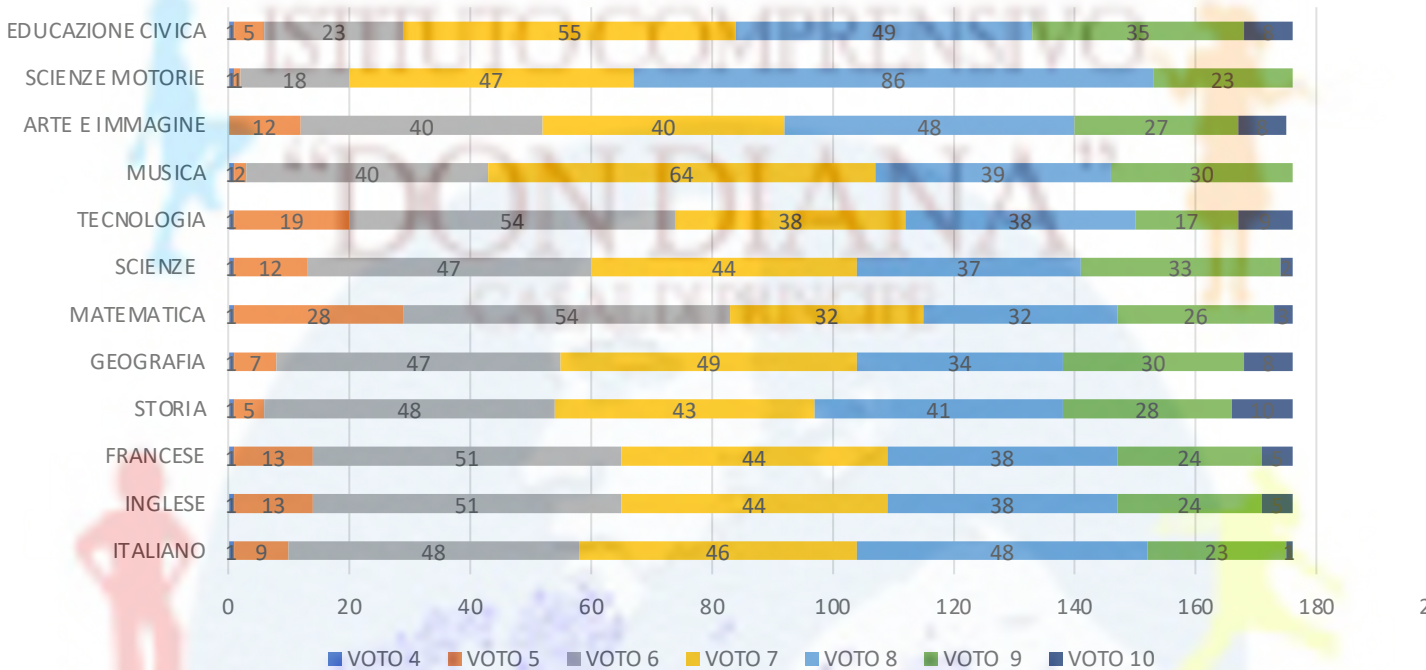
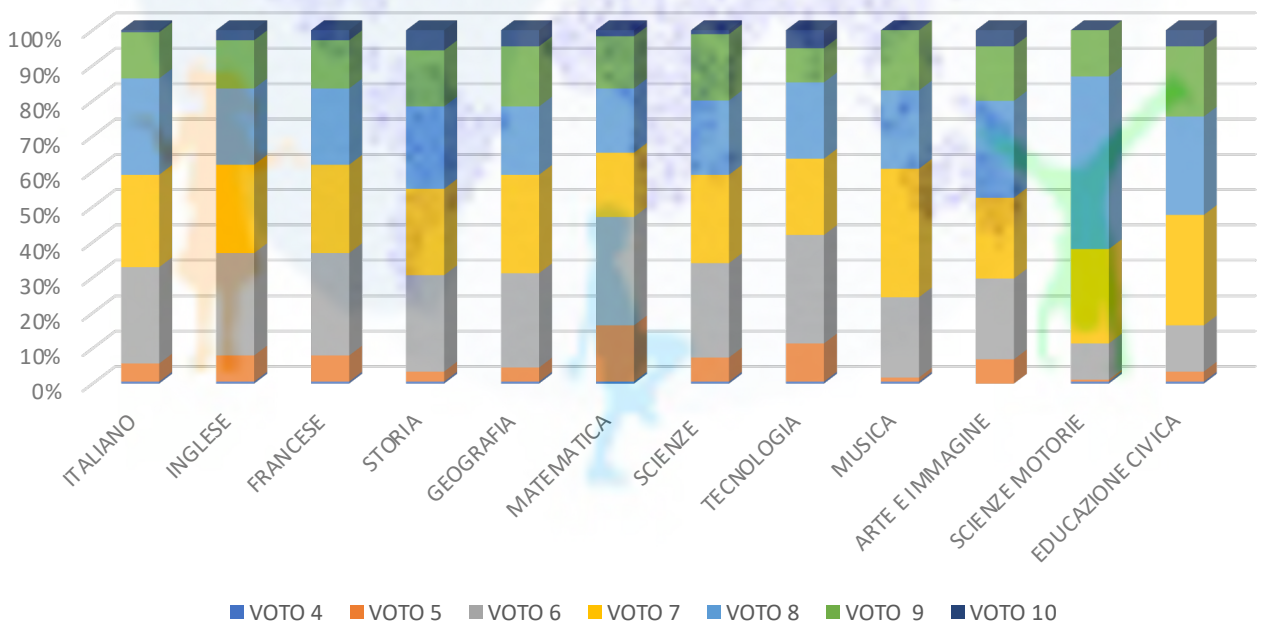
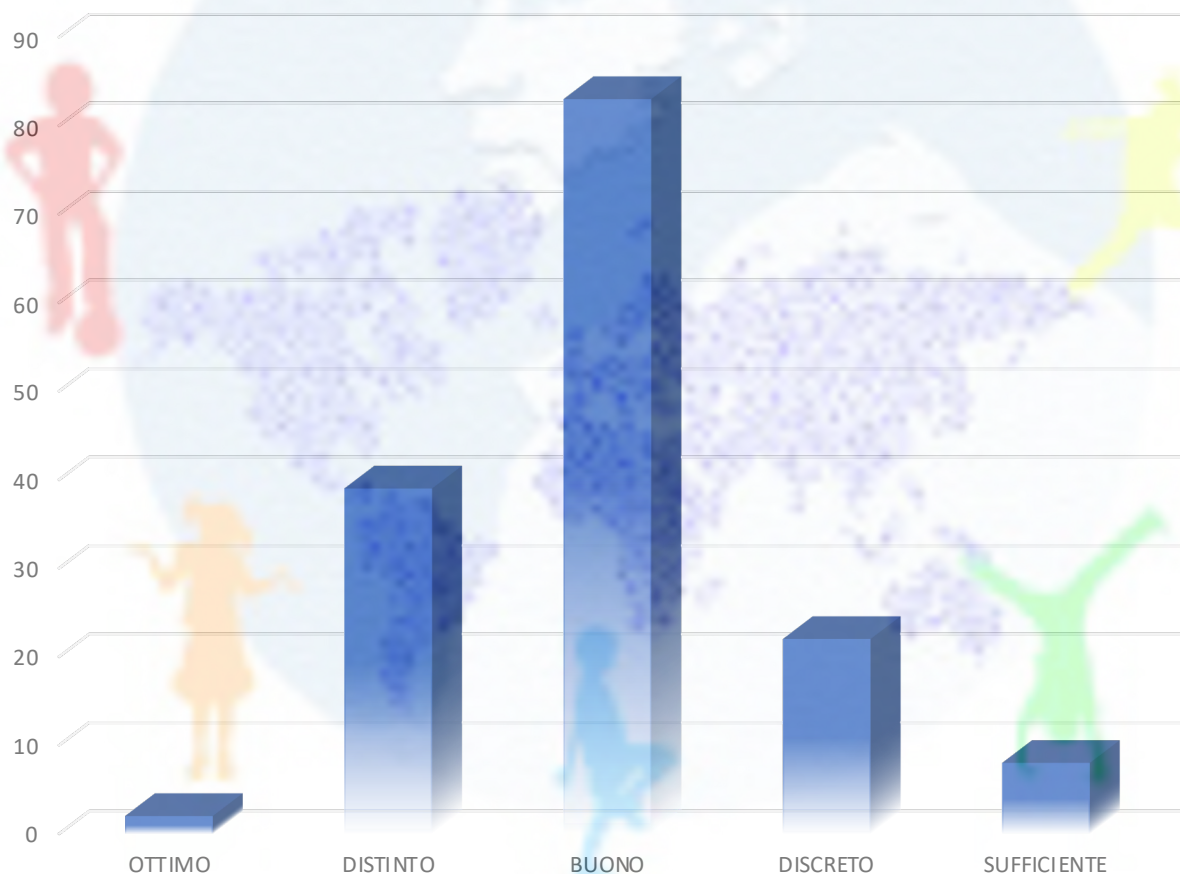


GRAFICO IN PERCENTUALE



Condotta classi prime

OTTIMO	DISTINTO	BUONO	DISCRETO	SUFFICIENTE
1%	25%	54%	14%	5%



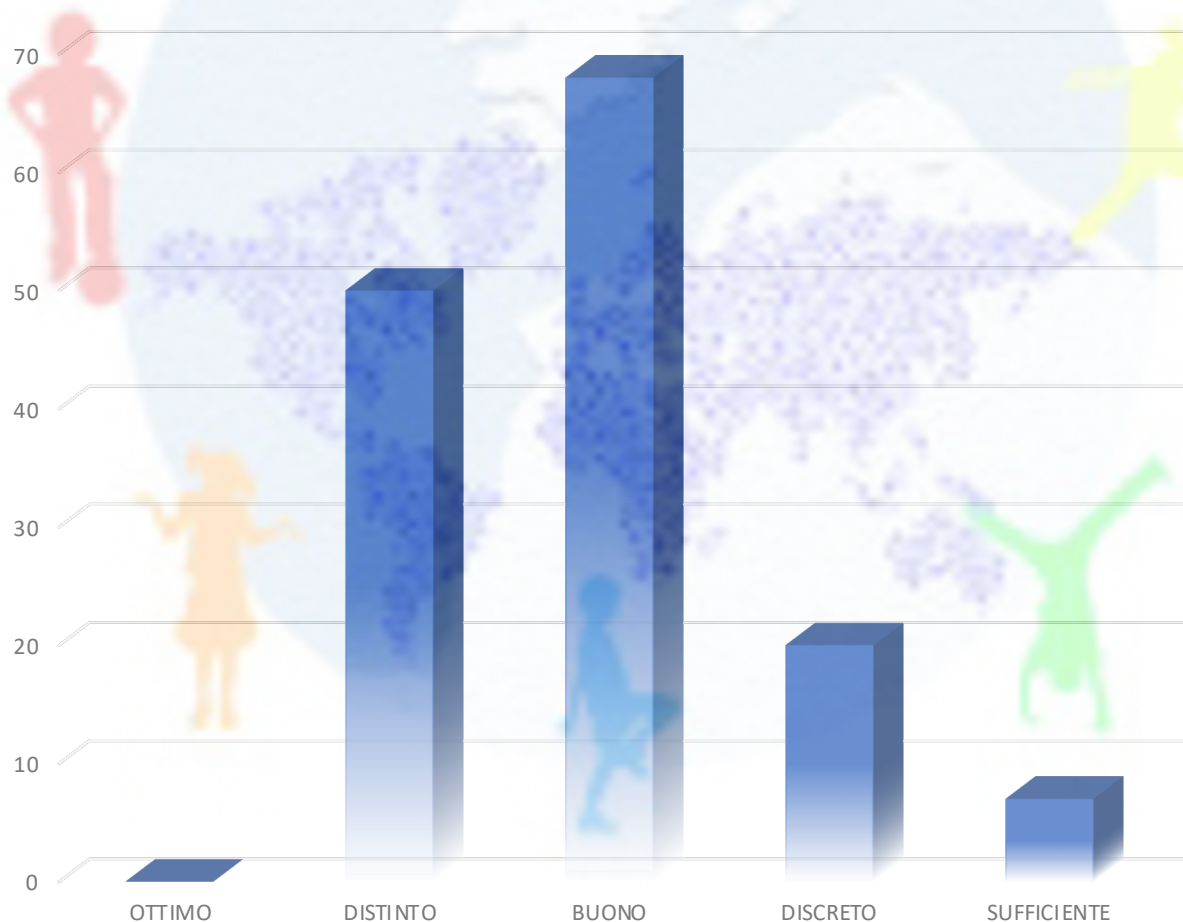
Condotta classi seconde

ISTITUTO COMPRENSIVO

"BONDIANA"

CASALDI PRINCIPALE

OTTIMO	DISTINTO	BUONO	DISCRETO	SUFFICIENTE
0%	34%	47%	14%	5%



Condotta

classi terze

ISTITUTO COMPRENSIVO

DONDIANA
CASALDI PRINCIPALE

OTTIMO	DISTINTO	BUONO	DISCRETO	SUFFICIENTE
3%	40%	36%	14%	5%

