



ESITI TEST INTERMEDI

Scuola Secondaria di Primo Grado

Risultati verifiche scritte per classi parallele
ITALIANO - MATEMATICA – INGLESE
a.s. 2022/2023



a cura della prof.ssa
Ida D'Angelo
F.S. Area 3

Premessa

Le prove finalizzate a verificare il possesso dei requisiti di Italiano, Matematica e Inglese per la classe frequentata da parte degli alunni di Scuola Primaria sono state somministrate agli alunni dai docenti delle rispettive classi nell'ultima settimana di settembre 2022, al termine delle attività previste per l'accoglienza.

A tutte le classi, dalla prima alla quinta, sono state somministrate prove comuni, che sono state valutate secondo parametri prestabiliti dai relativi dipartimenti e unici per tutte le classi. Le verifiche sono state preparate dai docenti dei rispettivi dipartimenti, che si sono riuniti per esaminare varie tipologie e proposte.

Valutazione

E' stata elaborata una griglia di valutazione dalla F.S. Area 1 per poter registrare l'esito conseguito dalle classi in ciascuna prova. I dati dei punteggi raggiunti dagli studenti nei diversi item vengono raccolti, tabulati ed elaborati con l'utilizzo dei grafici, con l'obiettivo di evidenziare a colpo d'occhio i punti di forza e di debolezza mostrati per classi parallele nelle tre discipline monitorate.

La valutazione delle prove, in linea con la normativa vigente, è espressa per livelli di apprendimento.

Criteri docimologici

Si è adottato un unico criterio docimologico per tutte le classi, in base ai livelli di acquisizione di conoscenza e abilità in rapporto al voto in decimi attribuito alle prove sono state così ripartite:

LIVELLO	VOTI IN DECIMI
Avanzato	9 - 10
Intermedio	7 - 8
Base	6
Basso	4 - 5

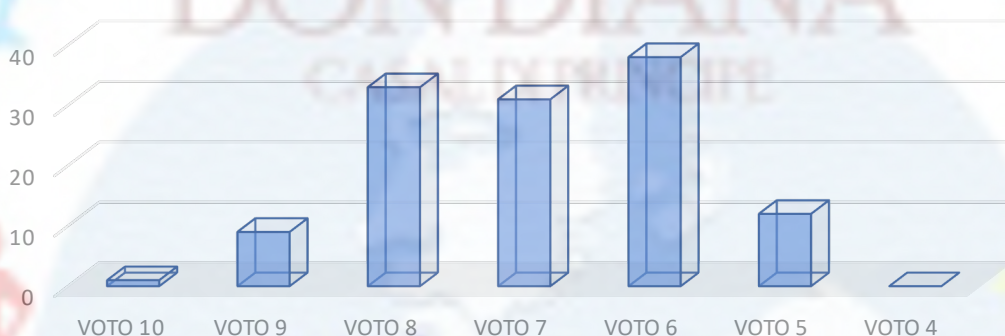


ITALIANO

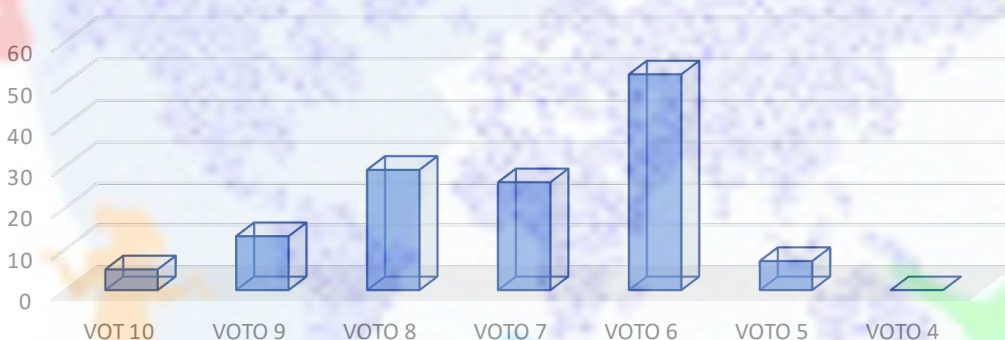
Griglia di rilevazione globale dei livelli di apprendimento
delle prove di ingresso a.s 2022 / 2023

	Voto 10	Voto 9	Voto 8	Voto 7	Voto 6	Voto 5	Voto 4
Classi I	1	9	33	31	38	12	0
Classi II	5	13	29	26	52	7	0
Classi III	10	14	42	24	38	4	0

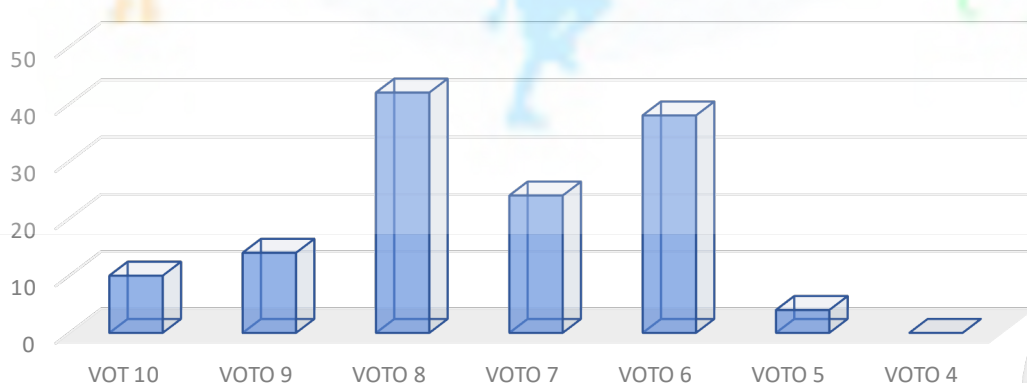
CLASSI PRIME



CLASSI SECONDE



CLASSI TERZE

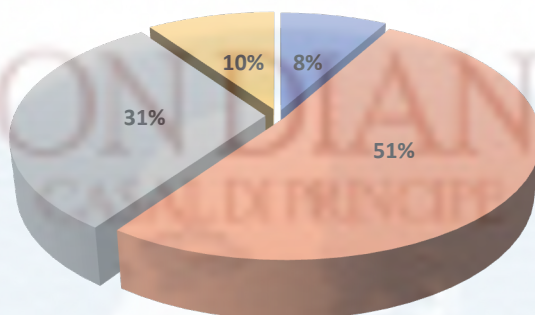


ITALIANO

Griglia di rilevazione globale dei livelli di apprendimento
delle prove di ingresso a.s 2022 / 2023

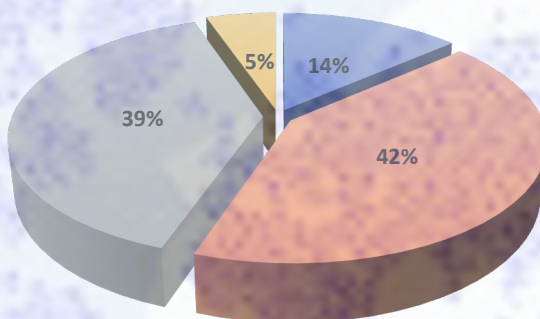
	AVANZATO	INTERMEDIO	BASE	BASSO
Classi I	8%	52%	31%	10%
Classi II	14%	42%	39%	5%
Classi III	18%	50%	29%	3%

CLASSI PRIME



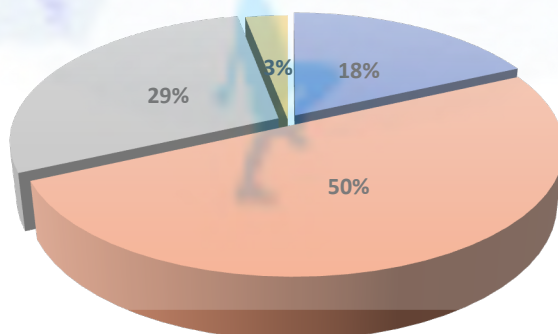
■ Avanzato ■ Intermedio ■ Base ■ Basso

CLASSI SECONDE



■ Avanzato ■ Intermedio ■ Base ■ Basso

CLASSI TERZE



■ Avanzato ■ Intermedio ■ Base ■ Basso

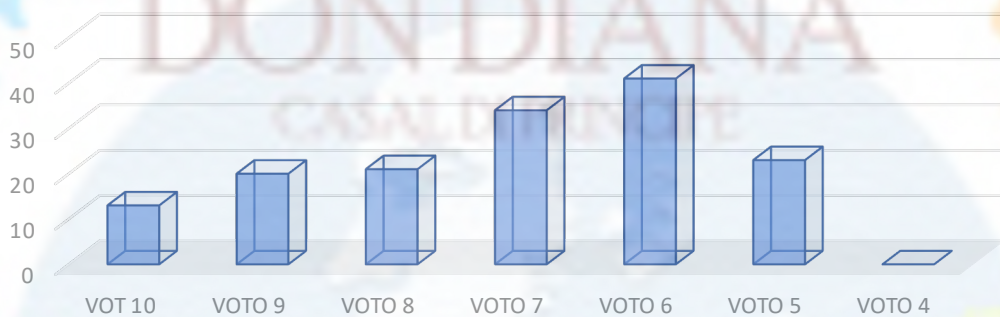


MATEMATICA

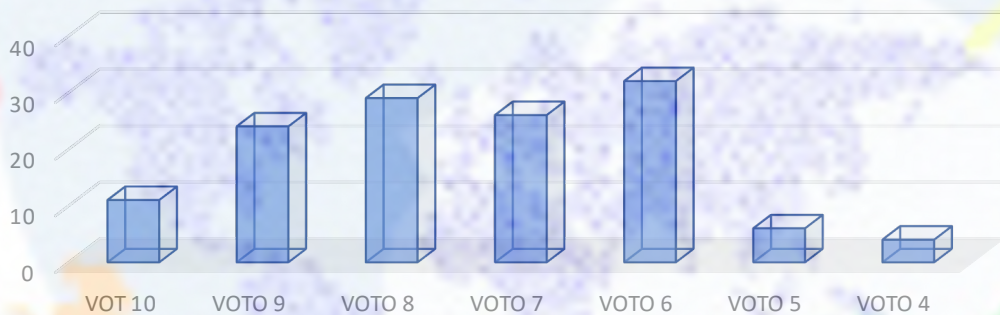
Griglia di rilevazione globale dei livelli di apprendimento
delle prove di ingresso a.s 2022 / 2023

	Voto 10	Voto 9	Voto 8	Voto 7	Voto 6	Voto 5	Voto 4
Classi I	13	20	21	34	41	23	0
Classi II	11	24	29	26	32	6	4
Classi III	13	27	26	32	35	4	0

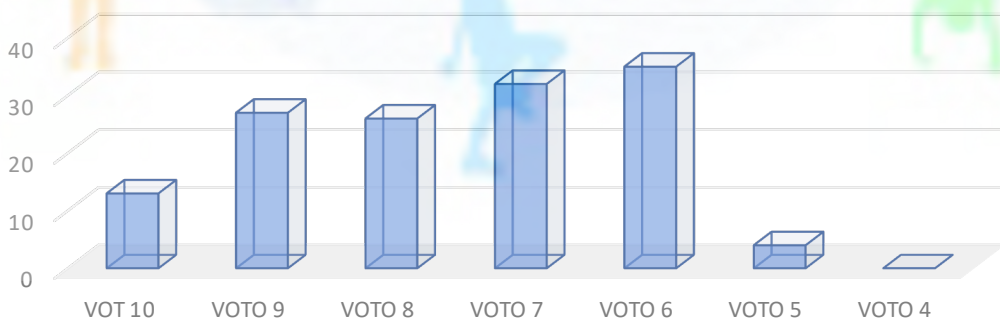
CLASSI PRIME



CLASSI SECONDE



CLASSI TERZE

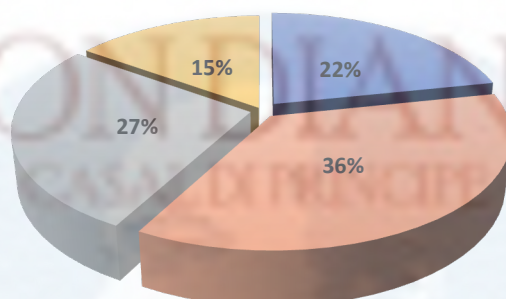


MATEMATICA

Griglia di rilevazione globale dei livelli di apprendimento
delle prove di ingresso a.s 2022 / 2023

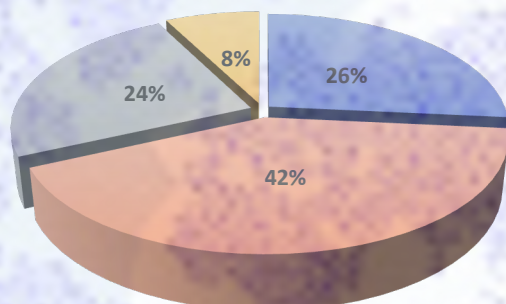
	AVANZATO	INTERMEDIO	BASE	BASSO
Classi I	22%	36%	27%	15%
Classi II	27%	42%	24%	8%
Classi III	29%	42%	26%	3%

CLASSI PRIME



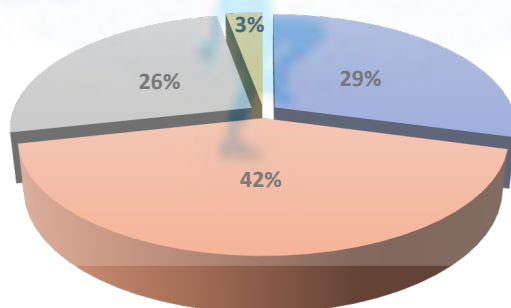
■ Avanzato ■ Inter medio ■ Base ■ Basso

CLASSI SECONDE



■ Avanzato ■ Inter medio ■ Base ■ Basso

CLASSI TERZE



■ Avanzato ■ Inter medio ■ Base ■ Basso

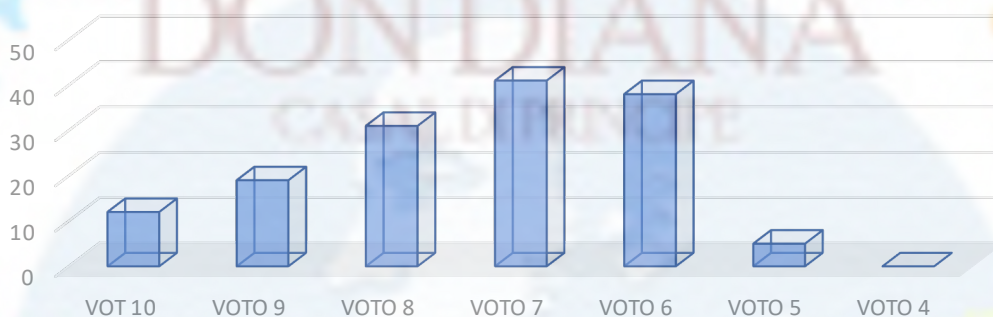


INGLESE

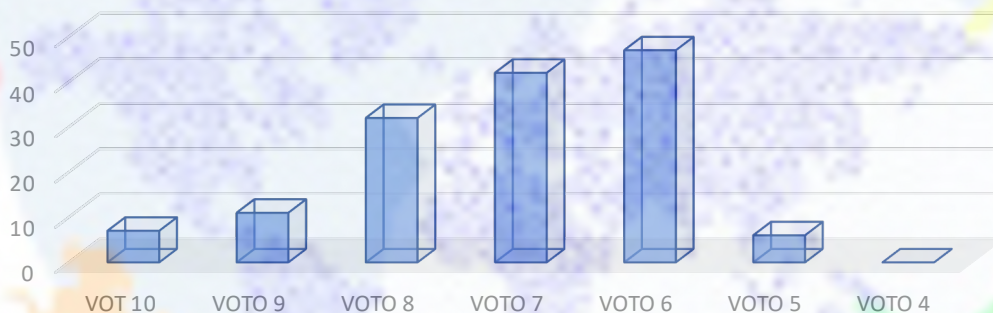
Griglia di rilevazione globale dei livelli di apprendimento
delle prove di ingresso a.s 2022 / 2023

	Voto 10	Voto 9	Voto 8	Voto 7	Voto 6	Voto 5	Voto 4
Classi I	12	19	31	41	38	5	0
Classi II	7	11	32	42	47	6	0
Classi III	6	17	36	51	52	6	0

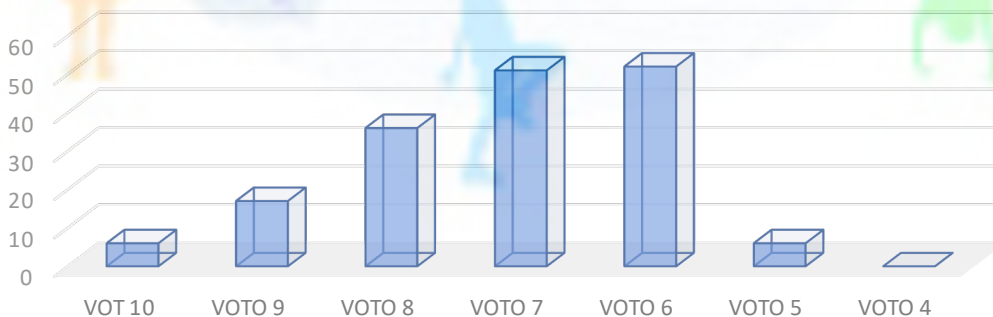
CLASSI PRIME



CLASSI SECONDE



CLASSI TERZE

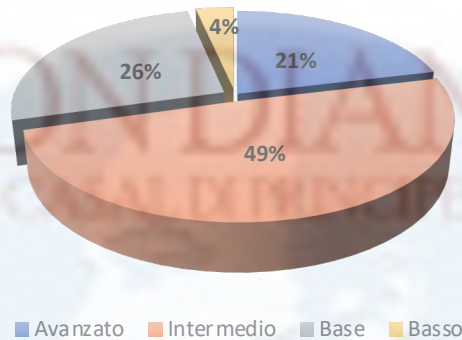


INGLESE

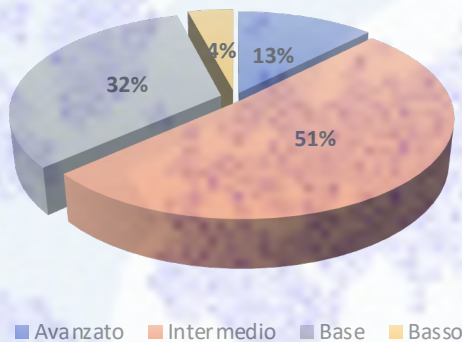
Griglia di rilevazione globale dei livelli di apprendimento
delle prove di ingresso a.s 2022 / 2023

	AVANZATO	INTERMEDIO	BASE	BASSO
Classi I	21%	49%	26%	3%
Classi II	12%	51%	32%	4%
Classi III	14%	52%	31%	4%

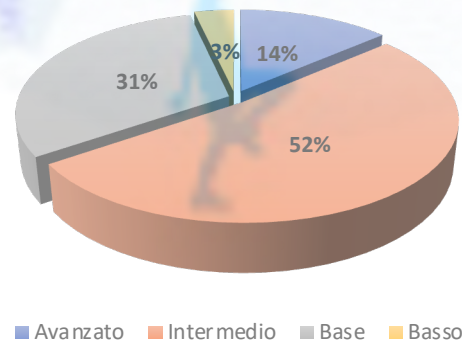
CLASSI PRIME



CLASSI SECONDE

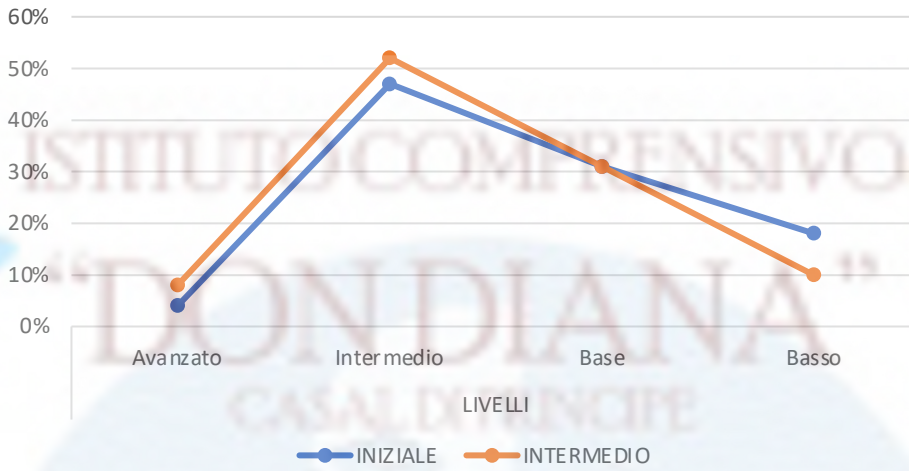


CLASSI TERZE

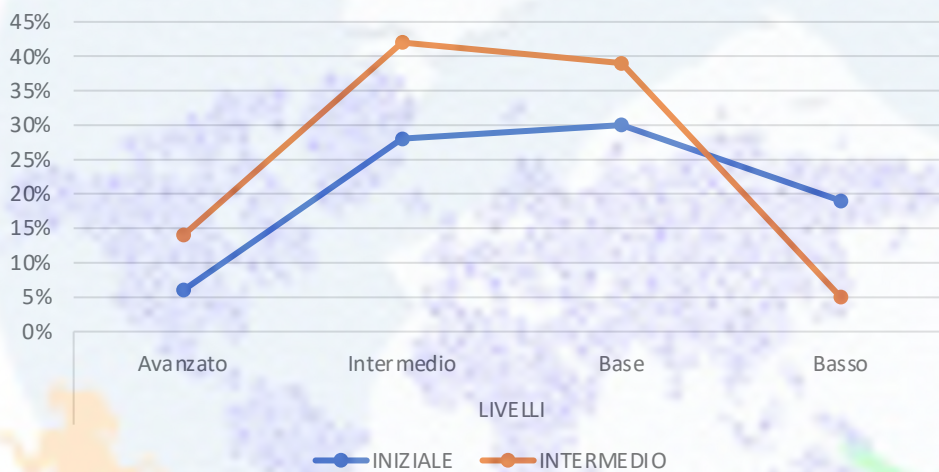


CONSIDERANDO GLI ESITI OTTENUTI NELLA SCUOLA SECONDARIA DI PRIMO GRADO DALLA RILEVAZIONE DEI PREREQUISITI IN INGRESSO, SI POSSONO COSÌ SINTETIZZARE I RISULTATI IN PERCENTUALI OTTENUTI:

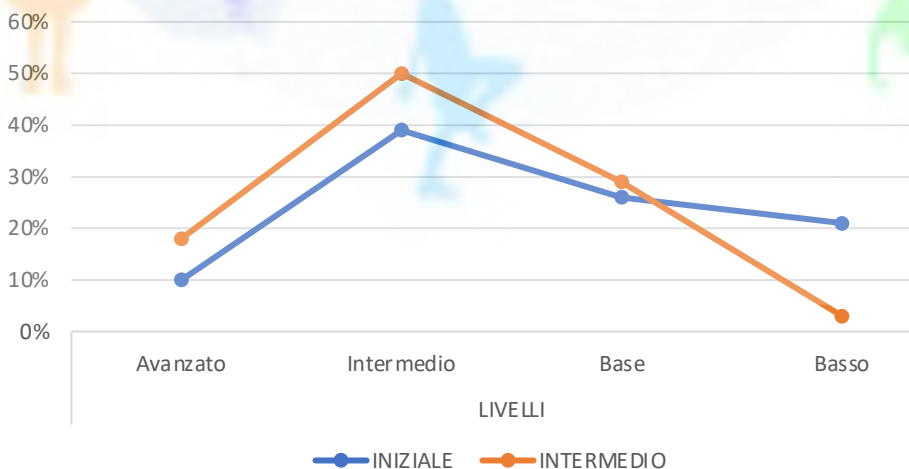
ITALIANO classi prime



ITALIANO classi seconde

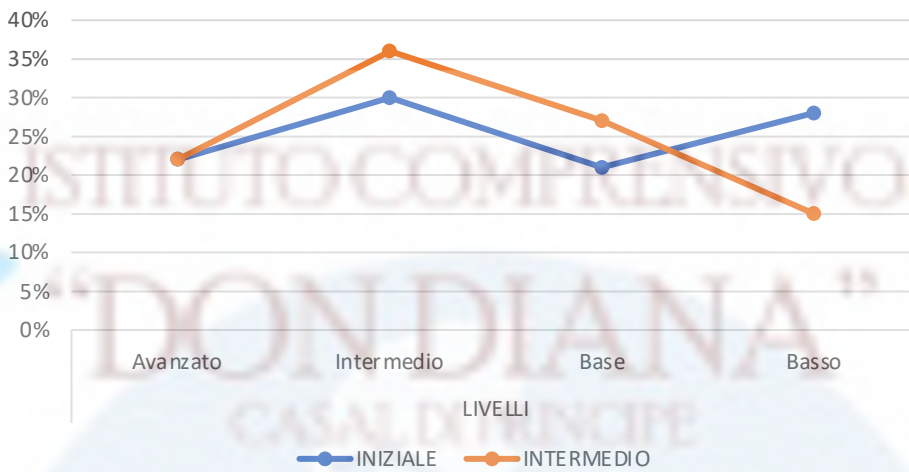


ITALIANO classi terze

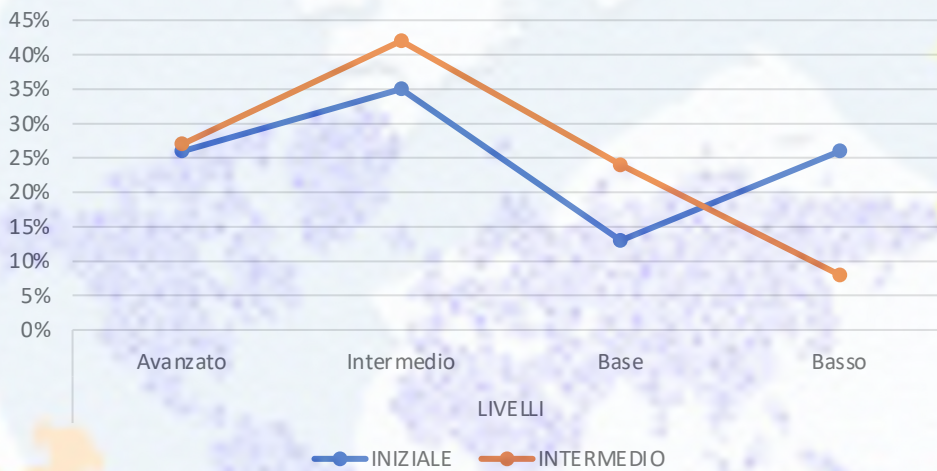


CONSIDERANDO GLI ESITI OTTENUTI NELLA SCUOLA SECONDARIA DI PRIMO GRADO DALLA RILEVAZIONE DEI PREREQUISITI IN INGRESSO, SI POSSONO COSÌ SINTETIZZARE I RISULTATI IN PERCENTUALI OTTENUTI:

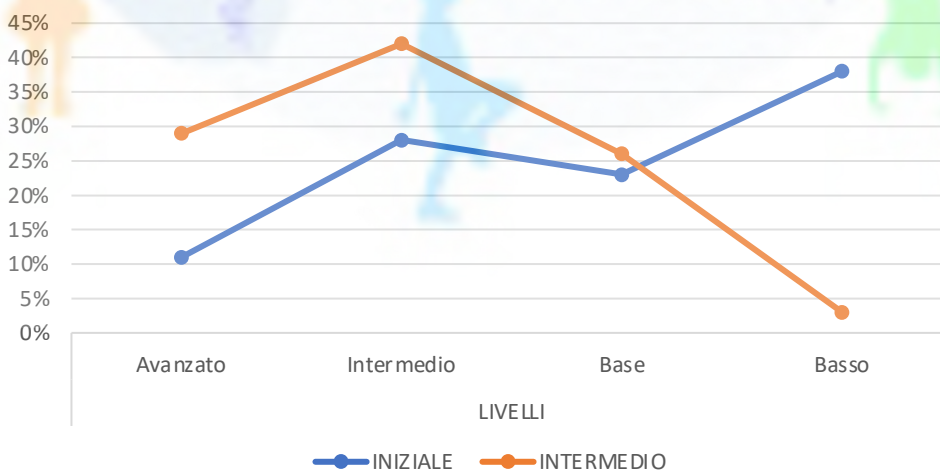
MATEMATICA classi prime



MATEMATICA classi seconde

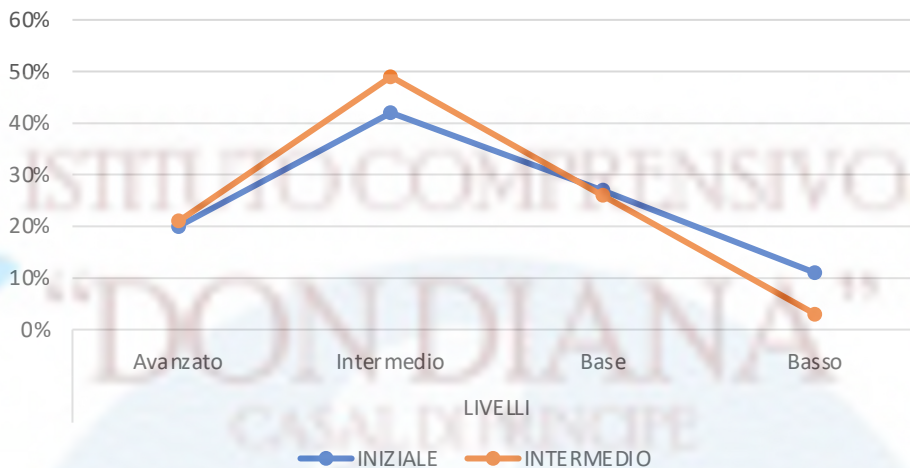


MATEMATICA classi terze

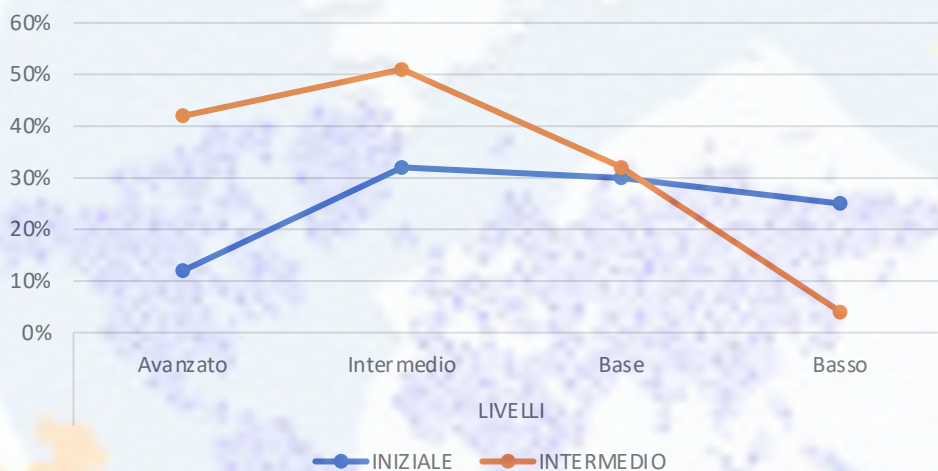


CONSIDERANDO GLI ESITI OTTENUTI NELLA SCUOLA SECONDARIA DI PRIMO GRADO DALLA RILEVAZIONE DEI PREREQUISITI IN INGRESSO, SI POSSONO COSÌ SINTETIZZARE I RISULTATI IN PERCENTUALI OTTENUTI:

INGLESE classi prime



INGLESE classi seconde



INGLESE classi terze

