



ESITI TEST INTERMEDI

Scuola Primaria

Risultati verifiche scritte per classi parallele
ITALIANO - MATEMATICA – INGLESE
a.s. 2022/2023



Premessa

Le prove finalizzate a verificare il possesso dei requisiti di Italiano, Matematica e Inglese per la classe frequentata da parte degli alunni di Scuola Primaria sono state somministrate agli alunni dai docenti delle rispettive classi nell'ultima settimana di settembre 2021, al termine delle attività previste per l'accoglienza.

A tutte le classi, dalla prima alla quinta, sono state somministrate prove comuni, che sono state valutate secondo parametri prestabiliti dai relativi dipartimenti e unici per tutte le classi. Le verifiche sono state preparate dai docenti dei rispettivi dipartimenti, che si sono riuniti per esaminare varie tipologie e proposte.

Valutazione

E' stata elaborata una griglia di valutazione dalla F.S. Area 1 per poter registrare l'esito conseguito dalle classi in ciascuna prova. I dati dei punteggi raggiunti dagli studenti nei diversi item vengono raccolti, tabulati ed elaborati con l'utilizzo dei grafici, con l'obiettivo di evidenziare a colpo d'occhio i punti di forza e di debolezza mostrati per classi parallele nelle tre discipline monitorate.

La valutazione delle prove, in linea con la normativa vigente, è espressa per livelli di apprendimento.

Criteri docimologici

Si è adottato un unico criterio docimologico per tutte le classi, in base ai livelli di acquisizione di conoscenza e abilità in rapporto al voto attribuito alle prove sono state così ripartite:

LIVELLO	VOTI IN DECIMI
Avanzato	Avanzato
Intermedio	Intermedio
Base	Base
Basso	In via di prima acquisizione

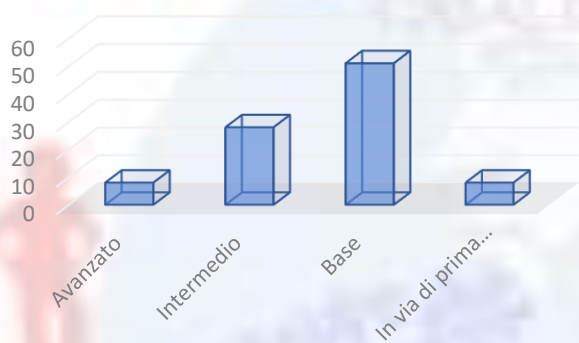


ITALIANO

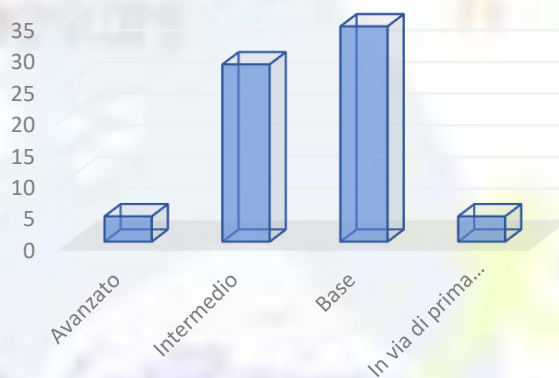
Griglia di rilevazione globale dei livelli di apprendimento delle prove di ingresso a.s 2022 / 2023

	Avanzato	Intermedio	Base	In via di prima acquisizione
Classi I	8	28	51	8
Classi II	4	28	34	4
Classi III	2	24	25	9
Classi IV	2	44	35	8
Classi V	7	38	10	4

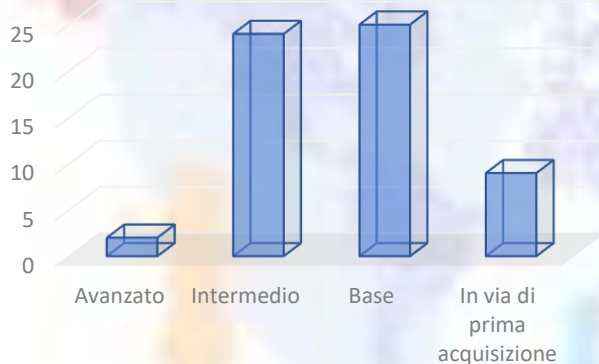
Classi prime




Classi seconde



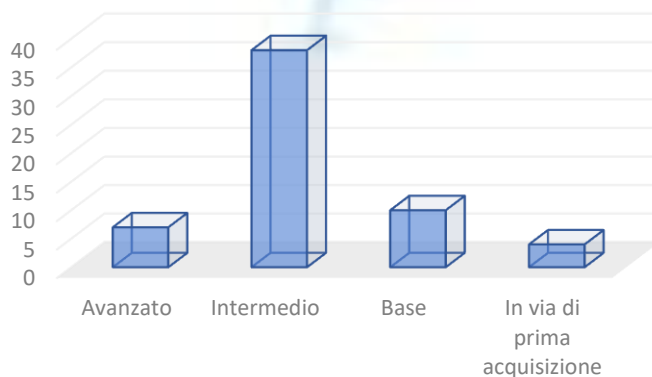
Classi terze



Classi quarte



Classi quinte

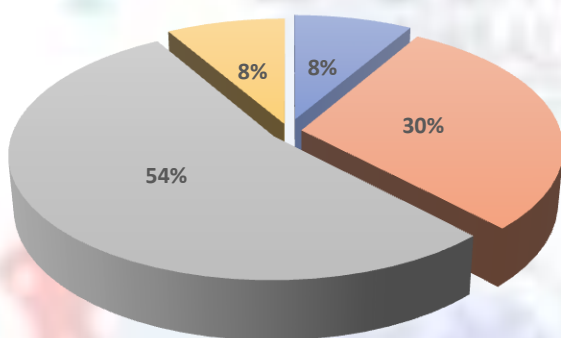


ITALIANO

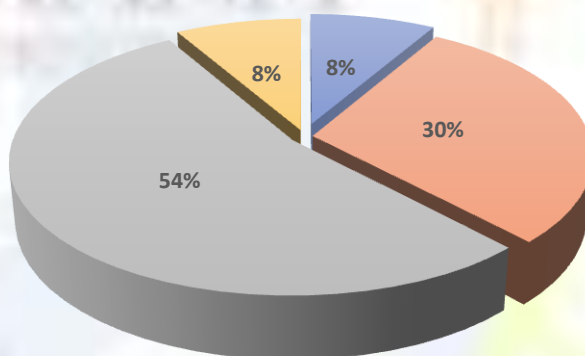
Griglia di rilevazione globale dei livelli di apprendimento
delle prove di ingresso a.s 2022 / 2023

	Avanzato	Intermedio	Base	Basso
Classi I	8%	29%	54%	8%
Classi II	6%	40%	49%	6%
Classi III	3%	40%	42%	15%
Classi IV	2%	49%	39%	9%
Classi V	12%	64%	17%	7%

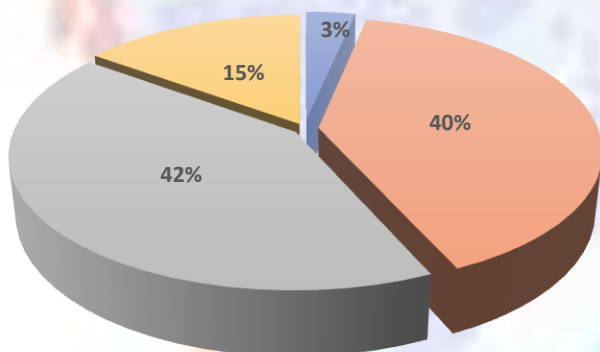
Classi prime



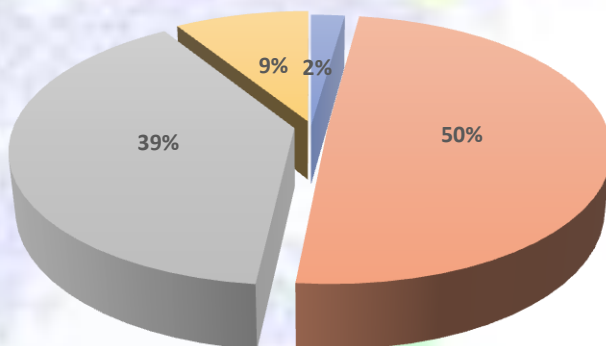
Classi seconde



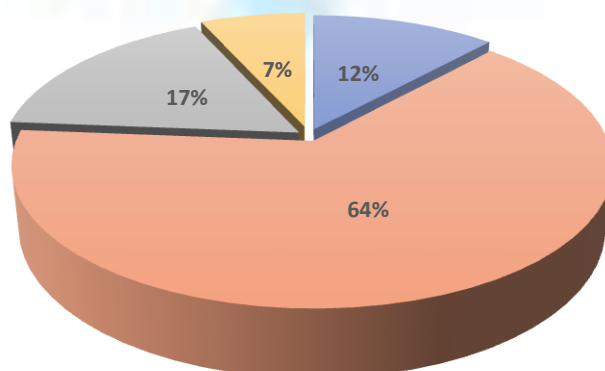
Classi terze



Classi quarte



Classi quinte



■ LIVELLI Avanzato

■ LIVELLI Intermedio

■ LIVELLI Base

■ LIVELLI Basso

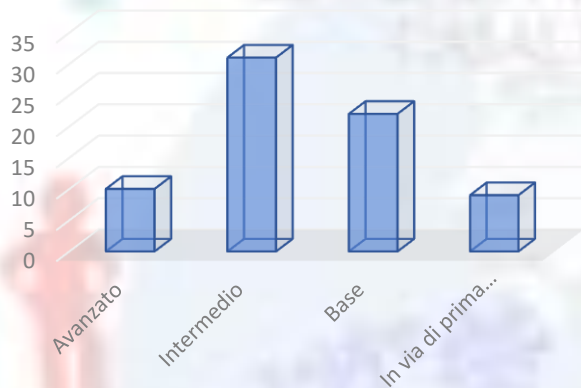


MATEMATICA

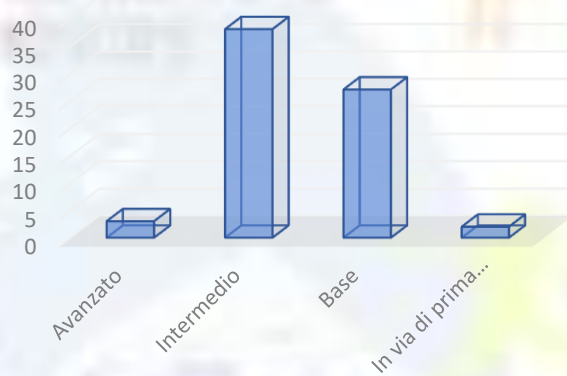
Griglia di rilevazione globale dei livelli di apprendimento
delle prove di ingresso a.s 2022 / 2023

	Avanzato	Intermedio	Base	In via di prima acquisizione
Classi I	10	31	22	9
Classi II	3	38	27	2
Classi III	5	25	25	8
Classi IV	5	38	48	8
Classi V	12	35	10	3


Classi prime



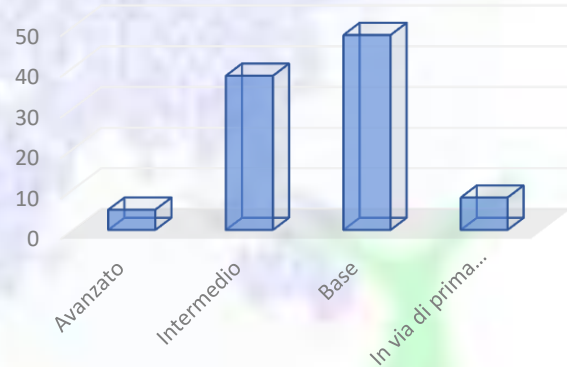
Classi seconde



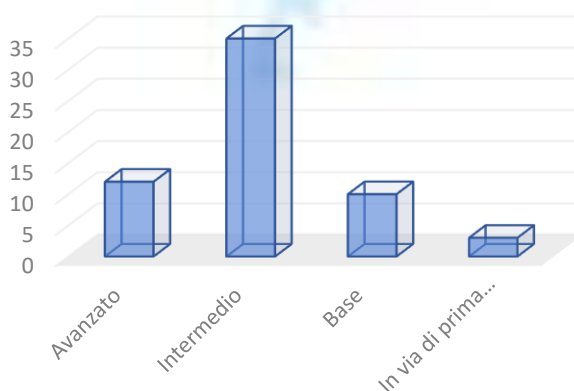
Classi terze



Classi quarte



Classi quinte

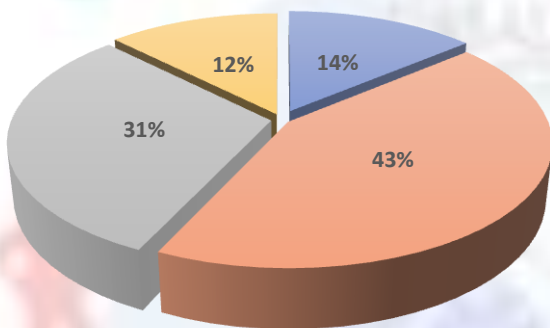


MATEMATICA

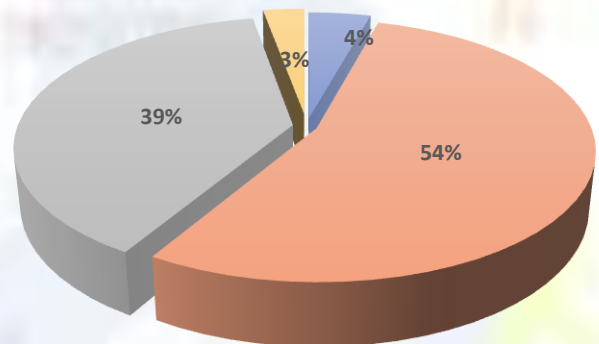
Griglia di rilevazione globale dei livelli di apprendimento
delle prove di ingresso a.s 2022 / 2023

	Avanzato	Intermedio	Base	Basso
Classi I	14%	43%	31%	13%
Classi II	4%	54%	39%	3%
Classi III	8%	40%	40%	13%
Classi IV	5%	38%	48%	8%
Classi V	20%	58%	17%	5%

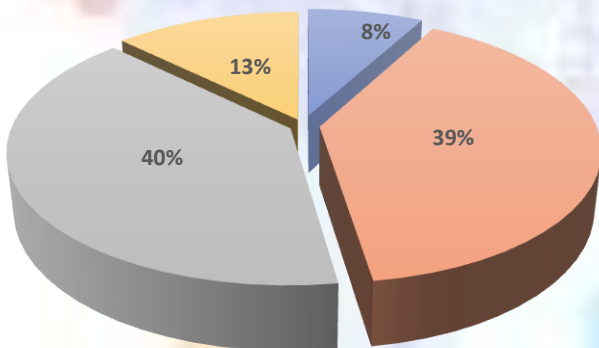
Classi prime



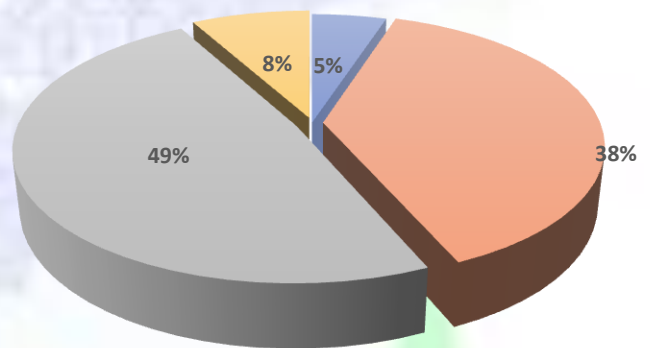
Classi seconde



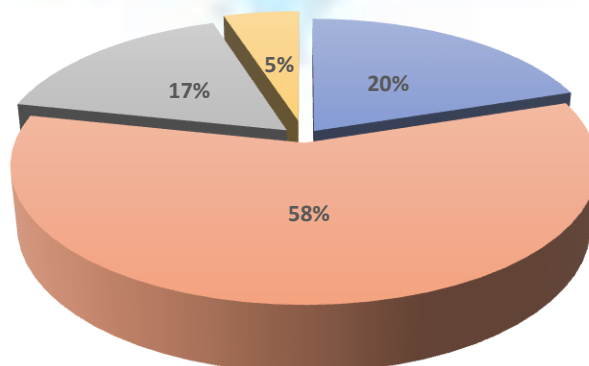
Classi terze



Classi quarte



Classi quinte



■ LIVELLI Avanzato

■ LIVELLI Intermedio

■ LIVELLI Base

■ LIVELLI Basso

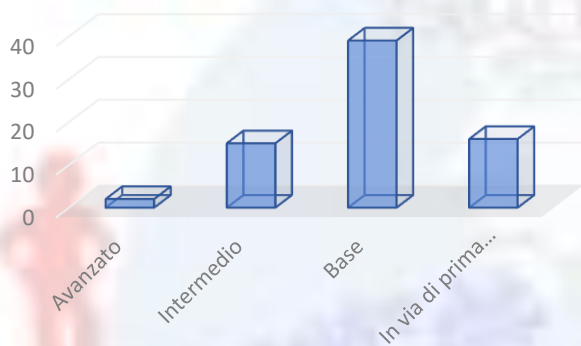


INGLESE

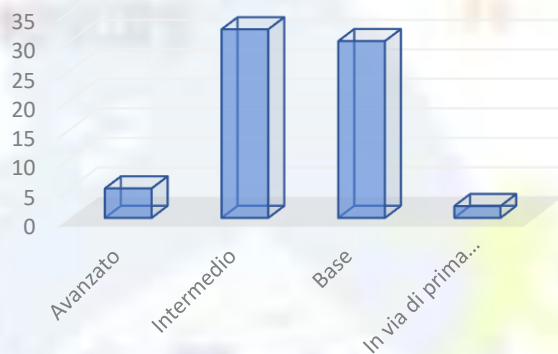
Griglia di rilevazione globale dei livelli di apprendimento
delle prove di ingresso a.s 2022 / 2023

	Avanzato	Intermedio	Base	In via di prima acquisizione
Classi I	2	15	39	16
Classi II	5	32	30	2
Classi III	3	31	18	9
Classi IV	4	48	29	8
Classi V	8	33	12	2


Classi prime



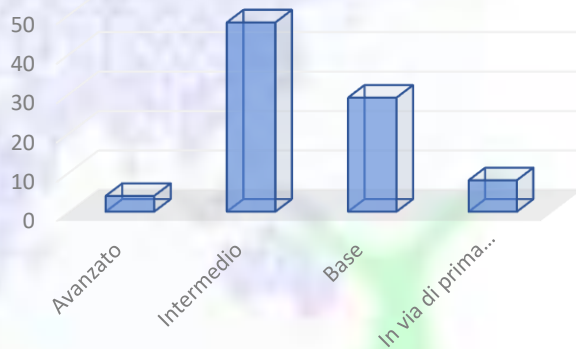
Classi seconde



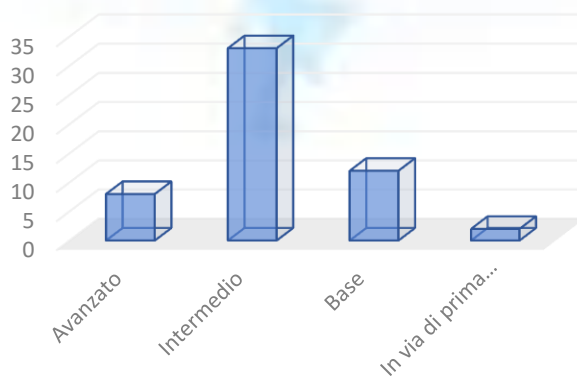
Classi terze



Classi quarte



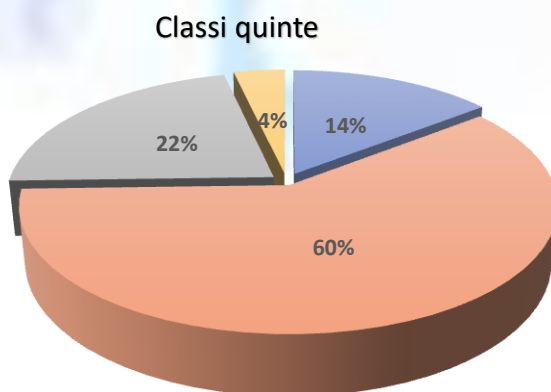
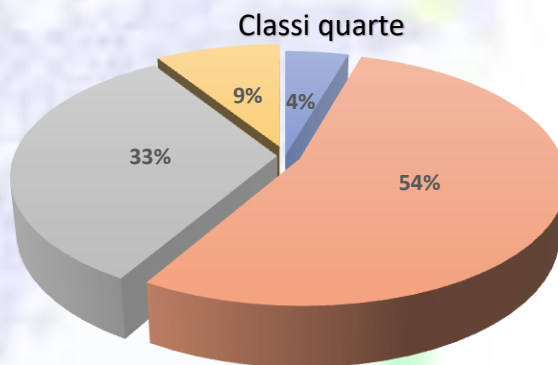
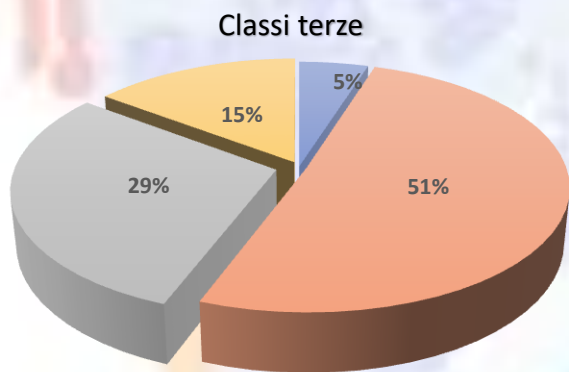
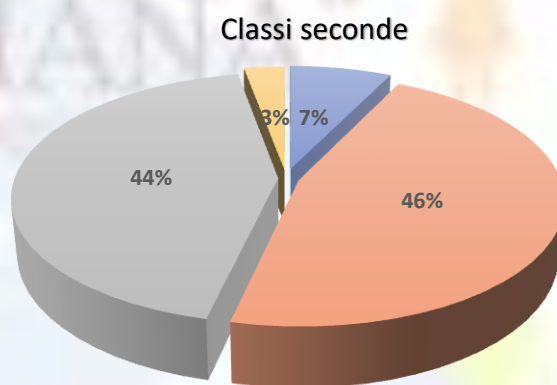
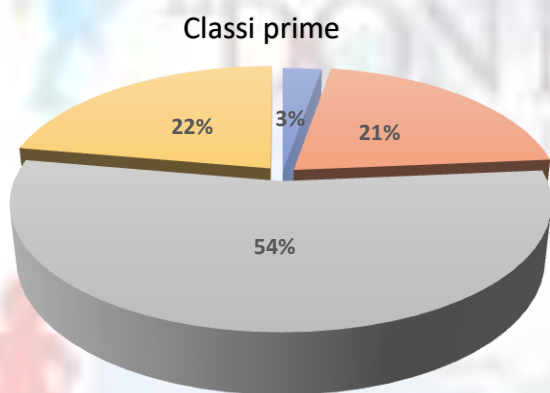
Classi quinte



INGLESE

Griglia di rilevazione globale dei livelli di apprendimento
delle prove di ingresso a.s 2022 / 2023

	Avanzato	Intermedio	Base	Basso
Classi I	3%	21%	54%	22%
Classi II	7%	46%	43%	3%
Classi III	5%	51%	30%	15%
Classi IV	4%	54%	33%	9%
Classi V	15%	60%	22%	4%



■ LIVELLI Avanzato

■ LIVELLI Intermedio

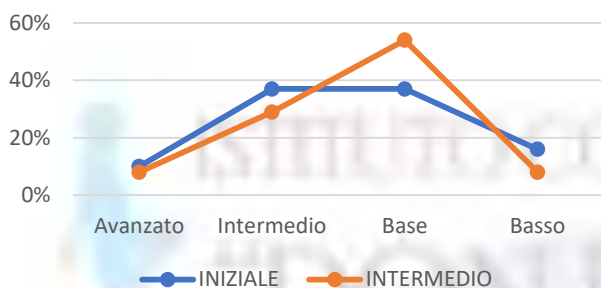
■ LIVELLI Base

■ LIVELLI Basso

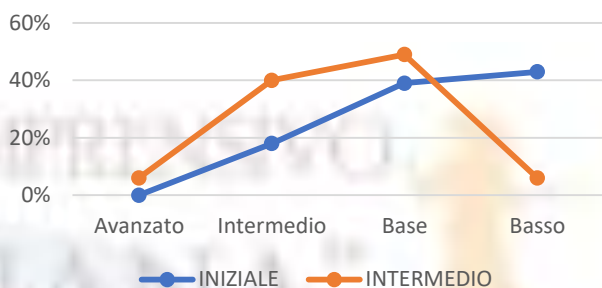


CONSIDERANDO GLI ESITI OTTENUTI NELLA SCUOLA PRIMARIA DALLA RILEVAZIONE DEI PREREQUISITI IN INGRESSO, SI POSSONO COSÌ SINTETIZZARE I RISULTATI IN PERCENTUALI OTTENUTI:

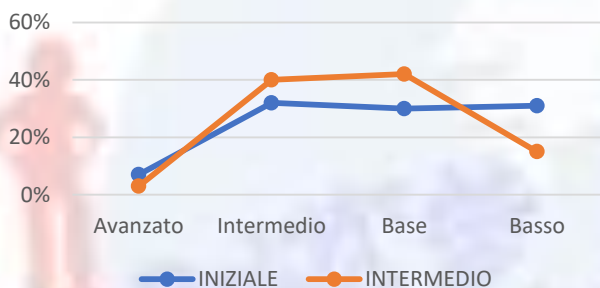
ITALIANO classi prime



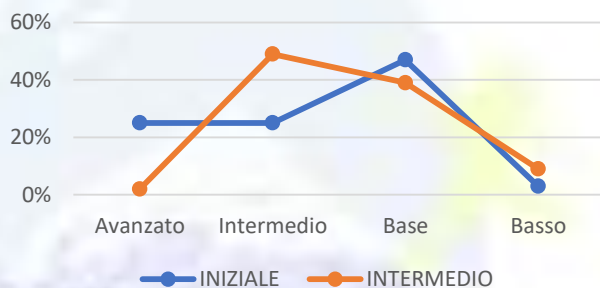
ITALIANO classi seconde



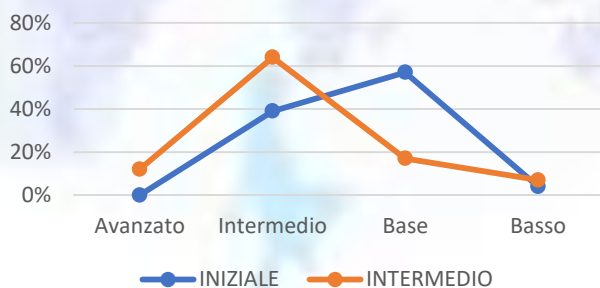
ITALIANO classi terze



ITALIANO classi quarte

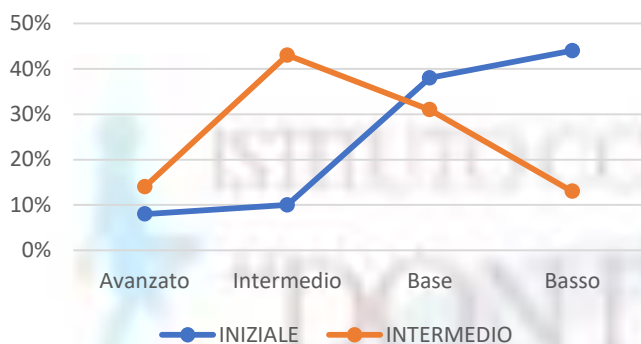


ITALIANO classi quinte

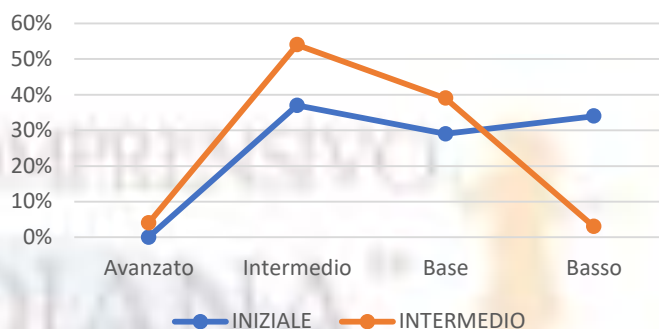


CONSIDERANDO GLI ESITI OTTENUTI NELLA SCUOLA PRIMARIA DALLA RILEVAZIONE DEI PREREQUISITI IN INGRESSO, SI POSSONO COSÌ SINTETIZZARE I RISULTATI IN PERCENTUALI OTTENUTI:

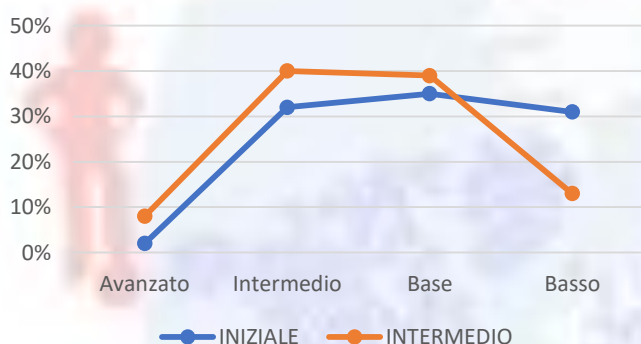
MATEMATICA classi prime



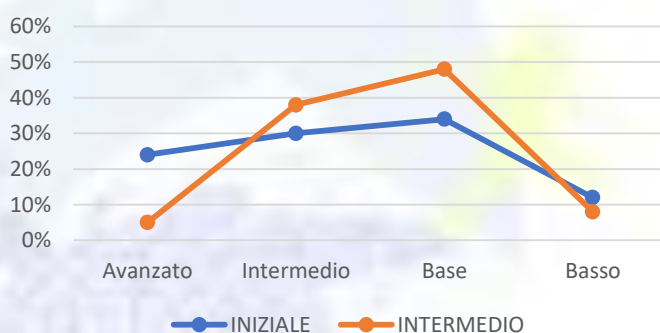
MATEMATICA classi seconde



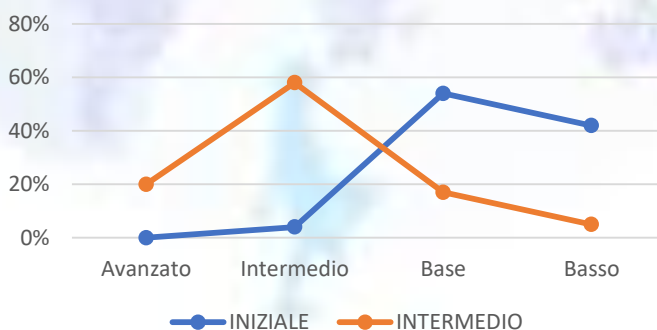
MATEMATICA classi terze



MATEMATICA classi quarte

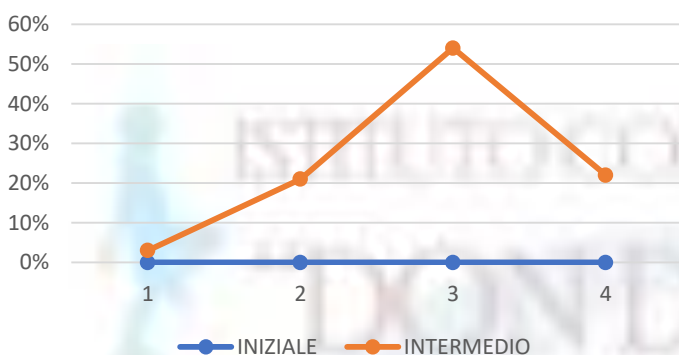


MATEMATICA classi quinte

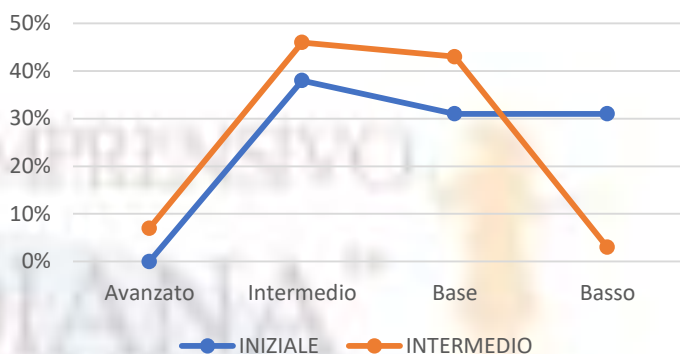


CONSIDERANDO GLI ESITI OTTENUTI NELLA SCUOLA PRIMARIA DALLA RILEVAZIONE DEI PREREQUISITI IN INGRESSO, SI POSSONO COSÌ SINTETIZZARE I RISULTATI IN PERCENTUALI OTTENUTI:

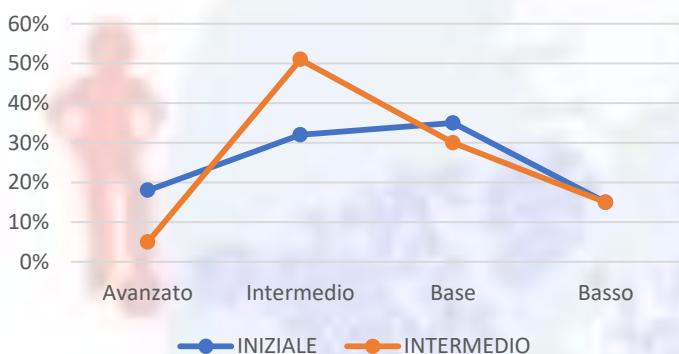
INGLESE classi prime



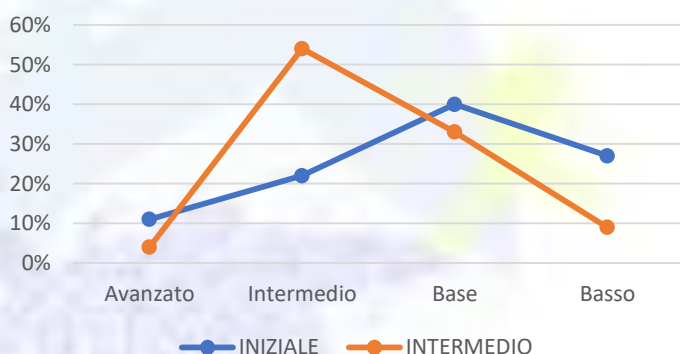
INGLESE classi seconde



INGLESE classi terze



INGLESE classi quarte



INGLESE classi quinte

