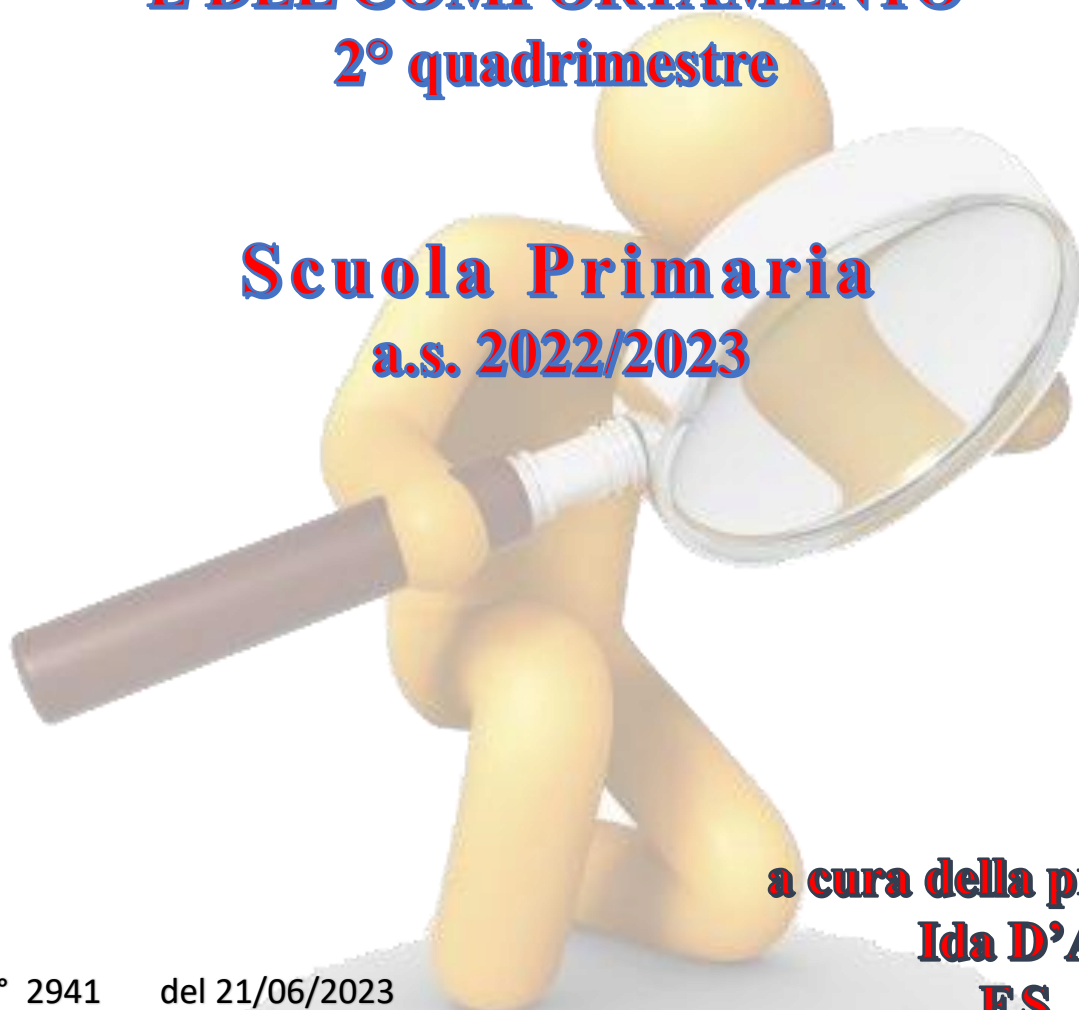




# **VALUTAZIONE DEGLI APPRENDIMENTI E DEL COMPORTAMENTO**

## **2° quadrimestre**

**Scuola Primaria**  
**a.s. 2022/2023**



**a cura della prof.ssa**  
**Ida D'Angelo**  
**F.S. Area 3**

# Classi prime

## TABELLA CON VALORI IN PERCENTUALE

	LIVELLO IN VIA DI ACQUISIZIONE	BASE	INTERMEDIO	AVANZATO
ITALIANO	2%	10%	38%	50%
INGLESE	6%	12%	42%	40%
STORIA	2%	15%	20%	63%
GEOGRAFIA	4%	26%	26%	44%
MATEMATICA	4%	19%	16%	61%
SCIENZE	5%	29%	30%	36%
TECNOLOGIA	3%	21%	27%	49%
MUSICA	1%	11%	36%	52%
ARTE E IMMAGINE	3%	18%	35%	44%
SCIENZE MOTORIA	0%	7%	19%	74%
EDUCAZIONE CIVICA	3%	10%	29%	58%



# Classi seconde

## TABELLA CON VALORI IN PERCENTUALE

	LIVELLO IN VIA DI ACQUISIZIONE	BASE	INTERMEDIO	AVANZATO
ITALIANO	10%	32%	20%	37%
INGLESE	12%	29%	20%	39%
STORIA	14%	25%	24%	37%
GEOGRAFIA	14%	25%	22%	39%
MATEMATICA	8%	31%	25%	36%
SCIENZA	7%	29%	25%	39%
TECNOLOGIA	5%	31%	24%	41%
MUSICA	0%	36%	24%	41%
ARTE E IMMAGINE	3%	34%	24%	39%
SCIENZE MOTORIA	2%	36%	22%	41%
EDUCAZIONE CIVICA	8%	24%	25%	42%



# Classi terze

## TABELLA CON VALORI IN PERCENTUALE

	LIVELLO IN VIA DI ACQUISIZIONE	BASE	INTERMEDIO	AVANZATO
ITALIANO	4%	36%	27%	33%
INGLESE	0%	31%	51%	18%
STORIA	2%	28%	40%	32%
GEOGRAFIA	2%	40%	26%	32%
MATEMATICA	7%	25%	30%	38%
SCIENZE	1%	24%	27%	48%
TECNOLOGIA	1%	30%	35%	34%
MUSICA	1%	26%	33%	40%
ARTE E IMMAGINE	0%	16%	47%	38%
SCIENZE MOTORIA	0%	14%	53%	33%
EDUCAZIONE CIVICA	2%	12%	32%	54%



# Classi quarte

## TABELLA CON VALORI IN PERCENTUALE

ISTITUTO COMPRENSIVO

	LIVELLO IN VIA DI ACQUISIZIONE	BASE	INTERMEDIO	AVANZATO
ITALIANO	0%	30%	28%	42%
INGLESE	2%	15%	43%	40%
STORIA	0%	18%	42%	40%
GEOGRAFIA	0%	18%	42%	40%
MATEMATICA	7%	15%	32%	47%
SCIENZA	0%	25%	37%	38%
TECNOLOGIA	0%	3%	47%	50%
MUSICA	0%	5%	40%	55%
ARTE E IMMAGINE	0%	5%	38%	57%
SCIENZE MOTORIA	0%	8%	45%	47%
EDUCAZIONE CIVICA	0%	13%	45%	42%



# Classi quinte

## TABELLA CON VALORI IN PERCENTUALE

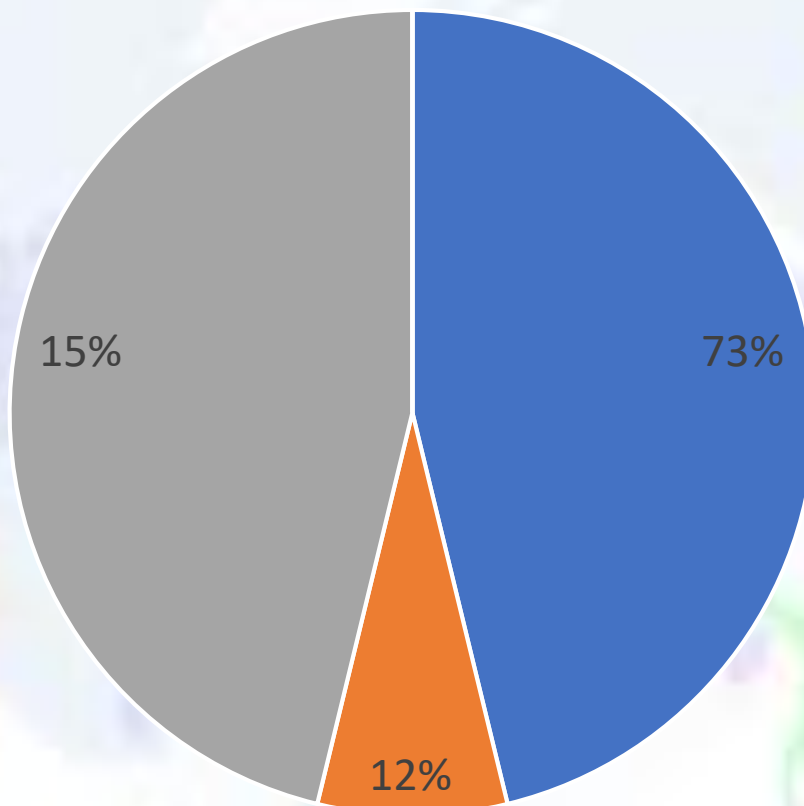
	LIVELLO IN VIA DI ACQUISIZIONE	BASE	INTERMEDIO	AVANZATO
ITALIANO	0%	58%	36%	7%
INGLESE	0%	50%	37%	13%
STORIA	0%	57%	33%	11%
GEOGRAFIA	0%	55%	36%	9%
MATEMATICA	0%	58%	36%	7%
SCIENZA	0%	57%	33%	11%
TECNOLOGIA	0%	34%	55%	11%
MUSICA	0%	39%	51%	9%
ARTE E IMMAGINE	0%	37%	51%	55%
SCIENZE MOTORIA	0%	12%	70%	18%
EDUCAZIONE CIVICA	0%	51%	41%	8%



# Condotta classi prime

OTTIMO	DISTINTO	BUONO	DISCRETO	SUFFICIENTE
73%	12%	15%	0%	0%

GRAFICO IN PERCENTUALE



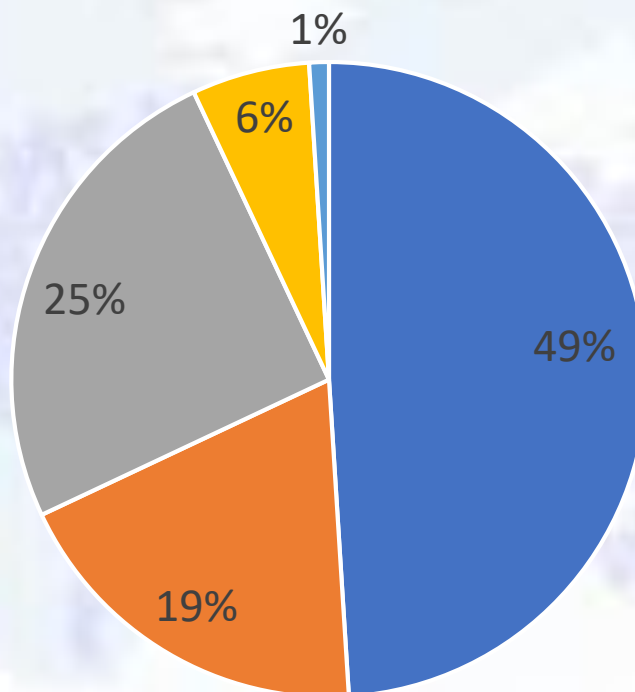
■ ottimo ■ distinto ■ buono ■ discreto ■ sufficiente



# Condotta classi seconde

OTTIMO	DISTINTO	BUONO	DISCRETO	SUFFICIENTE
49%	19%	25%	6%	1%

GRAFICO VALORI IN PERCENTUALE



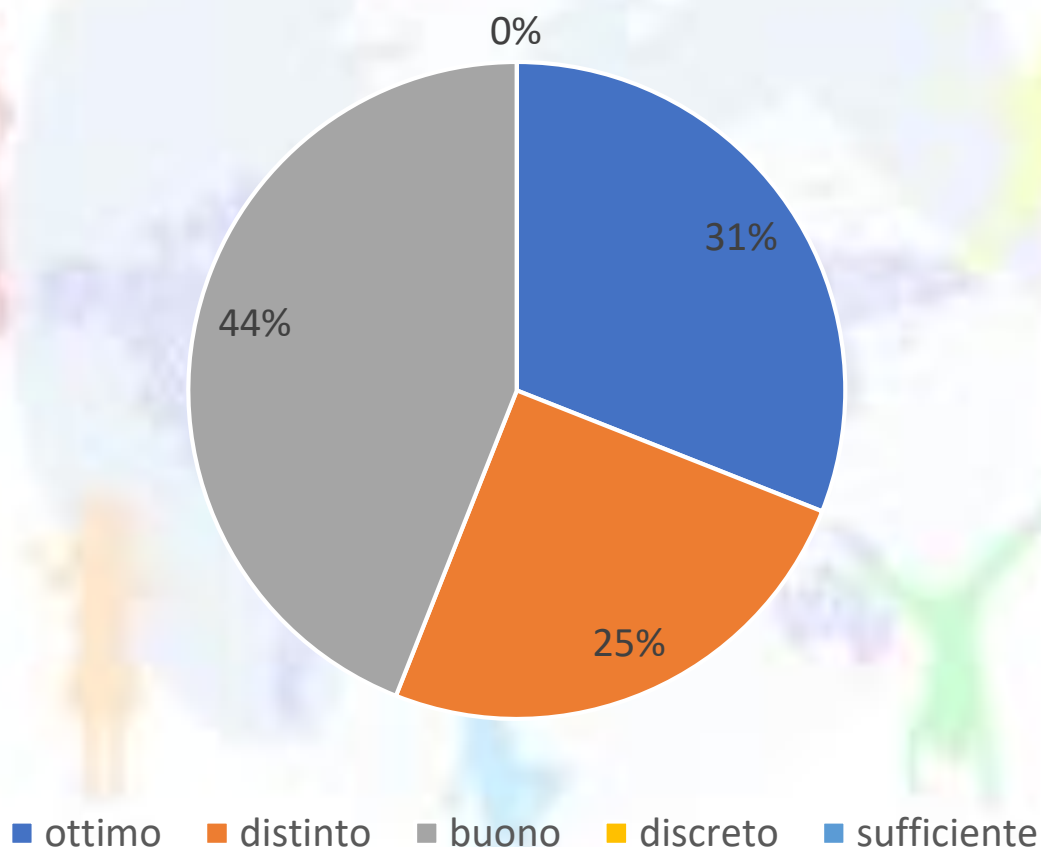
■ OTTIMO ■ DISTINTO ■ BUONO ■ DISCRETO ■ SUFFICIENTE



# Condotta classi terze

OTTIMO	DISTINTO	BUONO	DISCRETO	SUFFICIENTE
31%	25%	44%	0%	1%

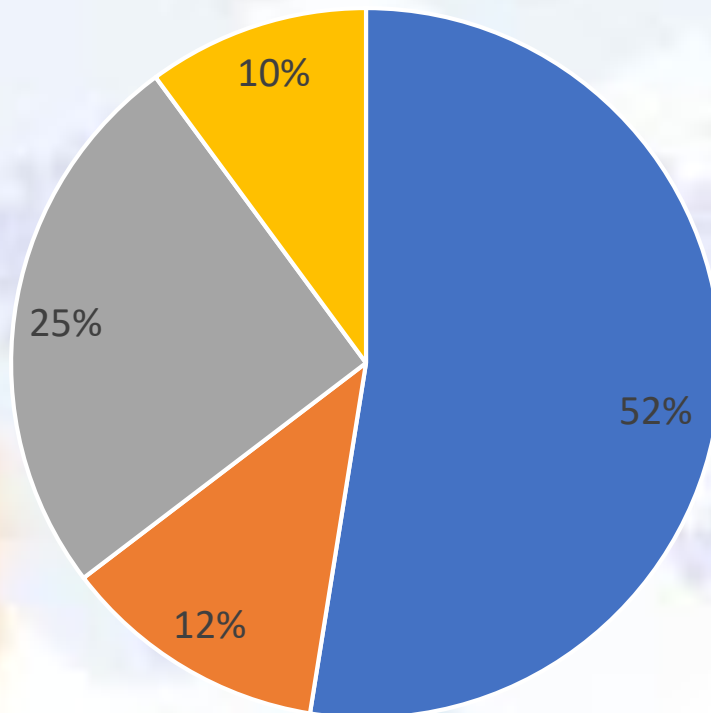
GRAFICO CON VALORI IN PERCENTUALE



# Condotta classi quarte

OTTIMO	DISTINTO	BUONO	DISCRETO	SUFFICIENTE
52%	12%	25%	10%	1%

GRAFICO VALORI IN PERCENTUALE



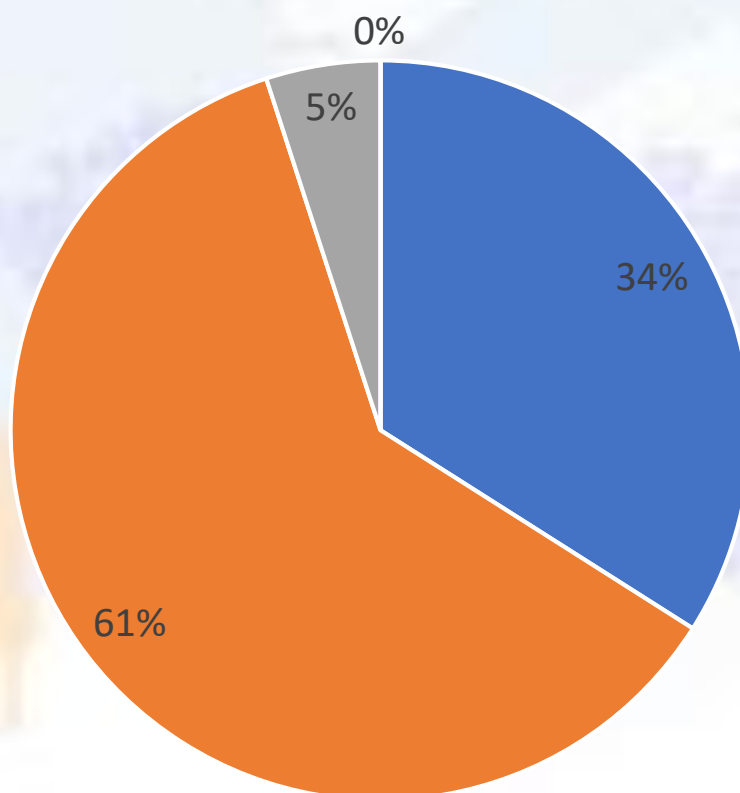
■ OTTIMO ■ DISTINTO ■ BUONO ■ DISCRETO ■ SUFFICIENTE



# Condotta classi quinte

OTTIMO	DISTINTO	BUONO	DISCRETO	SUFFICIENTE
34%	61%	5%	0%	0%

GRAFICO VALORI IN PERCENTUALE



■ OTTIMO ■ DISTINTO ■ BUONO ■ DISCRETO ■ SUFFICIENTE

