



ESITI TEST FINALI

Scuola Primaria
a.s. 2022/2023

Risultati verifiche scritte per classi parallele
ITALIANO - MATEMATICA – INGLESE



a cura della prof.ssa
Ida D'Angelo
F.S. Area 3

Premessa

Le prove finalizzate a verificare il possesso dei requisiti di Italiano, Matematica e Inglese per la classe frequentata da parte degli alunni di Scuola Primaria sono state somministrate agli alunni dai docenti delle rispettive classi in prossimità della fine del primo quadrimestre a tutte le classi. Le verifiche sono state preparate dai docenti dei rispettivi dipartimenti, che si sono riuniti per esaminare varie tipologie e proposte.

Valutazione

E' stata elaborata una griglia di valutazione dalla F.S. Area 1 per poter registrare l'esito conseguito dalle classi in ciascuna prova. I dati dei punteggi raggiunti dagli studenti nei diversi item vengono raccolti, tabulati ed elaborati con l'utilizzo dei grafici, con l'obiettivo di evidenziare a colpo d'occhio i punti di forza e di debolezza mostrati per classi parallele nelle tre discipline monitorate.

La valutazione delle prove, in linea con la normativa vigente, è espressa per livelli di apprendimento.

Criteri docimologici

Si è adottato un unico criterio docimologico per tutte le classi, in base i livelli di acquisizione di conoscenza e abilità. In rapporto al voto attribuito alle prove sono state così ripartite:

| LIVELLO | LIVELLO DI APPRENDIMENTO |
|------------|------------------------------|
| Avanzato | Avanzato |
| Intermedio | Intermedio |
| Base | Base |
| Basso | In via di prima acquisizione |

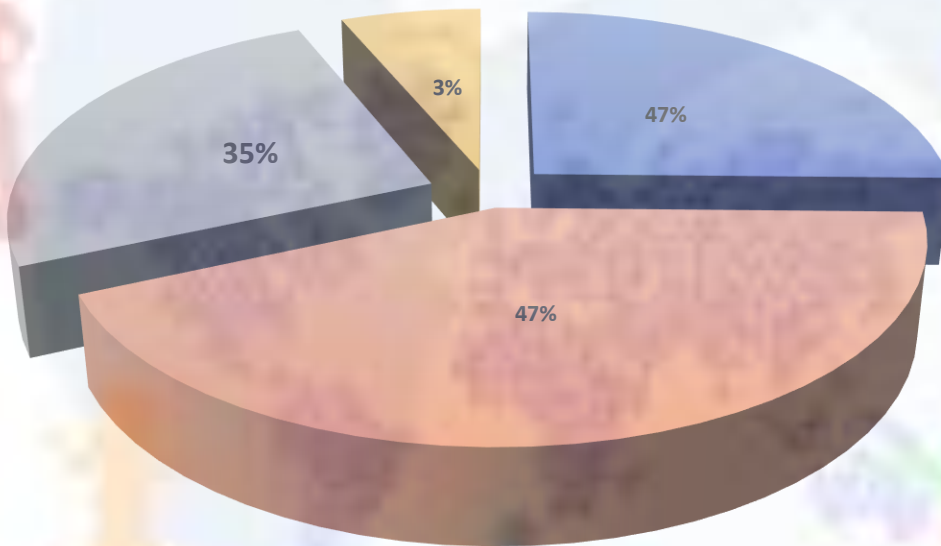


ITALIANO

classi prime

LIVELLI

| Avanzato | Intermedio | Base | Basso |
|----------|------------|------|-------|
| 35% | 47% | 15% | 3% |



■ LIVELLI Avanzato

■ LIVELLI Intermedio

■ LIVELLI Base

■ LIVELLI Basso

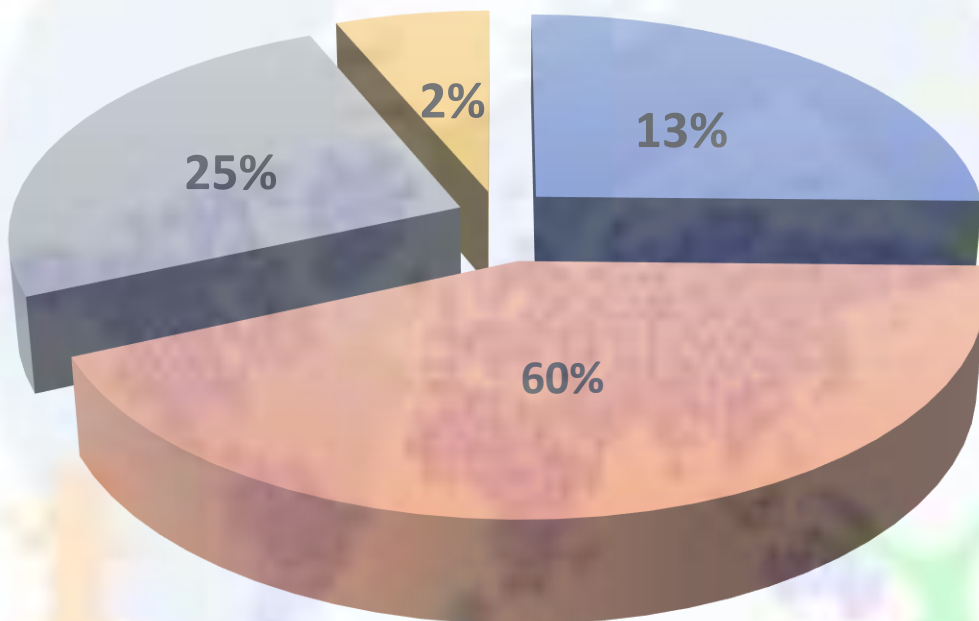


ITALIANO

classi seconde

LIVELLI

| Avanzato | Intermedio | Base | Basso |
|----------|------------|------|-------|
| 25% | 60% | 13% | 2% |



■ LIVELLI Avanzato
■ LIVELLI Base

■ LIVELLI Intermedio
■ LIVELLI Basso

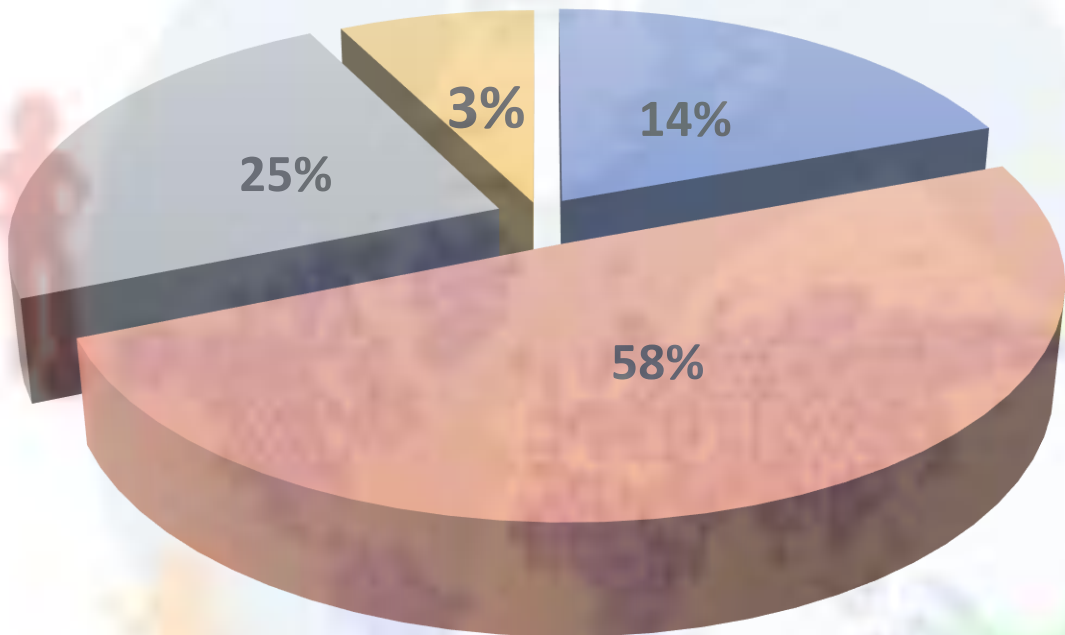


ITALIANO

classi terze

LIVELLI

| Avanzato | Intermedio | Base | Basso |
|----------|------------|------|-------|
| 25% | 58% | 14% | 3% |



- LIVELLI Avanzato
- LIVELLI Intermedio
- LIVELLI Base
- LIVELLI Basso

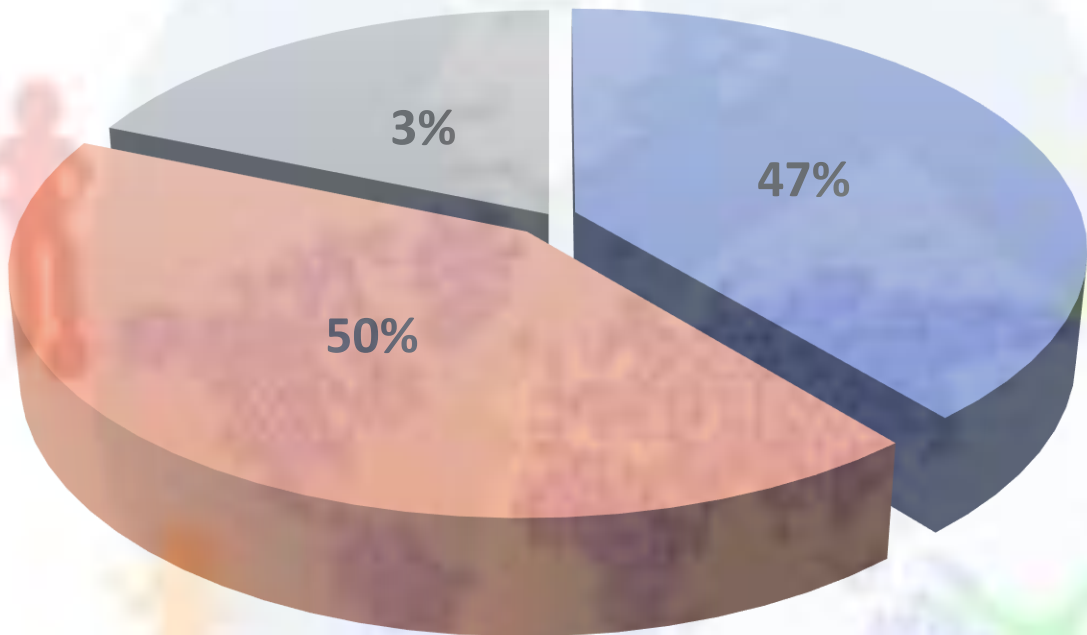


ITALIANO

classi quarte

LIVELLI

| Avanzato | Intermedio | Base | Basso |
|----------|------------|------|-------|
| 50% | 47% | 3% | 0% |



- LIVELLI Avanzato
- LIVELLI Intermedio
- LIVELLI Base
- LIVELLI Basso

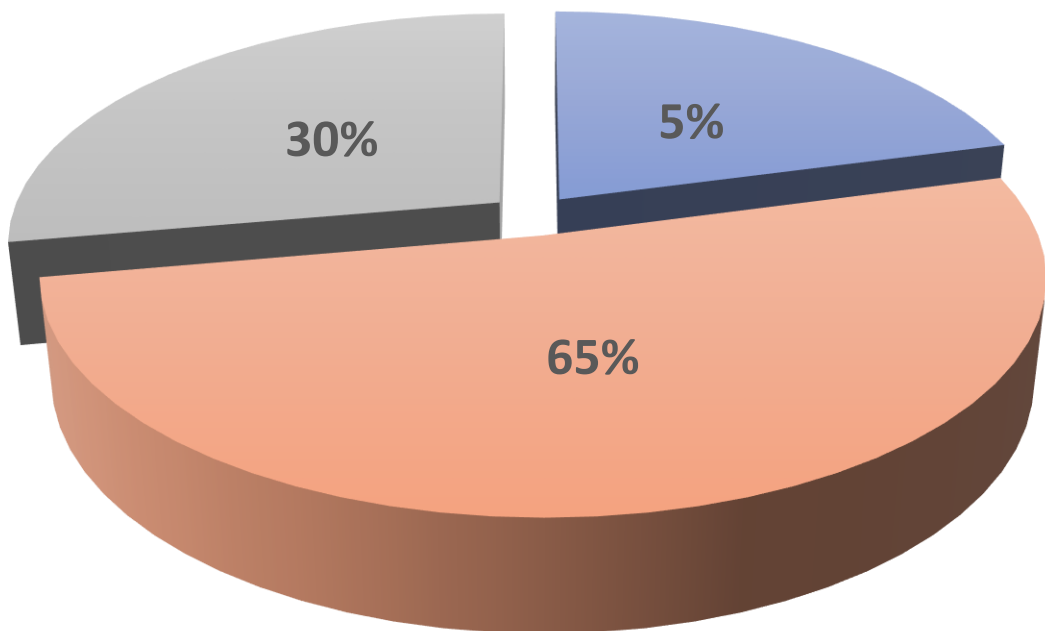


ITALIANO

classi quinte

LIVELLI

| Avanzato | Intermedio | Base | Basso |
|----------|------------|------|-------|
| 30% | 65% | 5% | 0% |

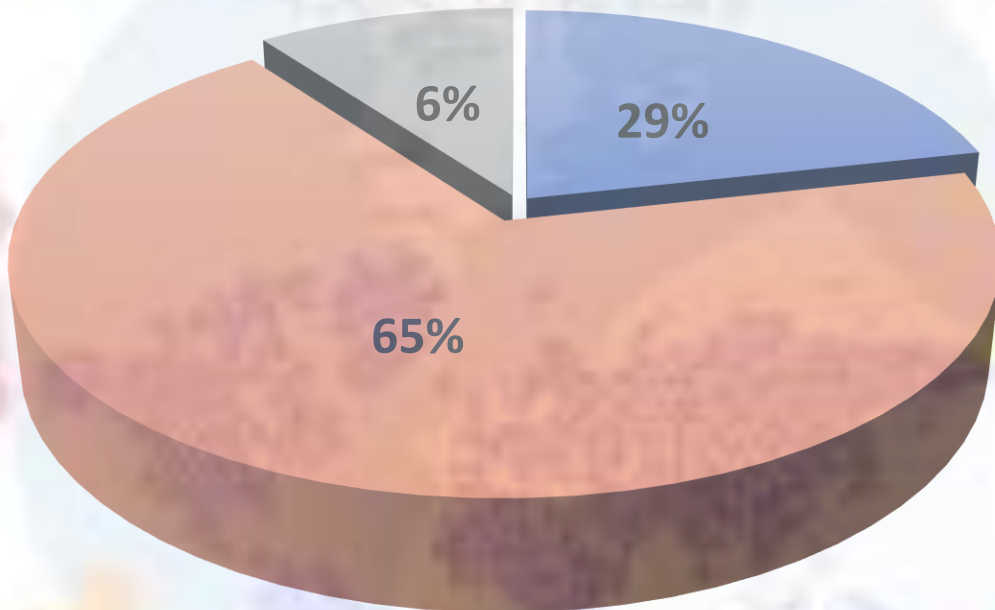


MATEMATICA

classi prime

LIVELLI

| Avanzato | Intermedio | Base | Basso |
|----------|------------|------|-------|
| 29% | 65% | 6% | 0% |



- LIVELLI Avanzato
- LIVELLI Intermedio
- LIVELLI Base
- LIVELLI Basso

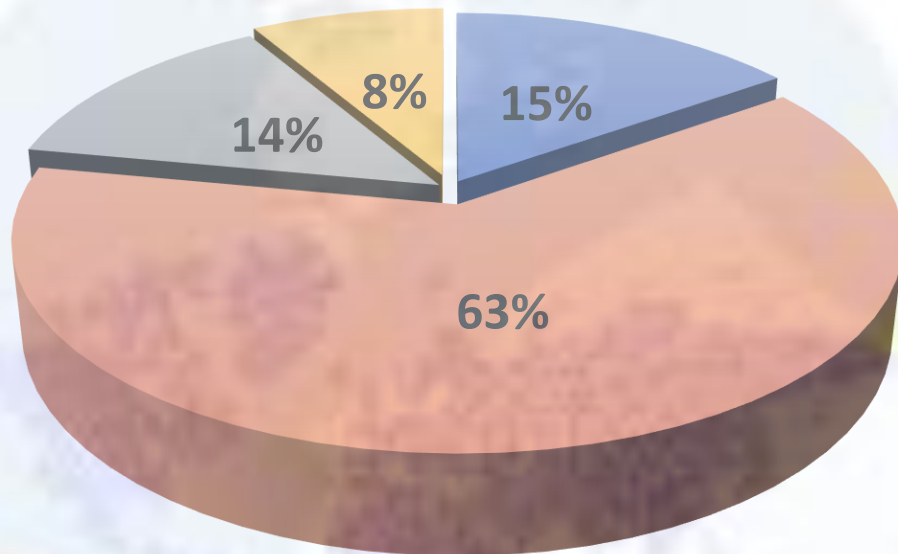


MATEMATICA

classi seconde

LIVELLI

| Avanzato | Intermedio | Base | Basso |
|----------|------------|------|-------|
| 15% | 63% | 14% | 8% |



- LIVELLI Avanzato
- LIVELLI Intermedio
- LIVELLI Base
- LIVELLI Basso

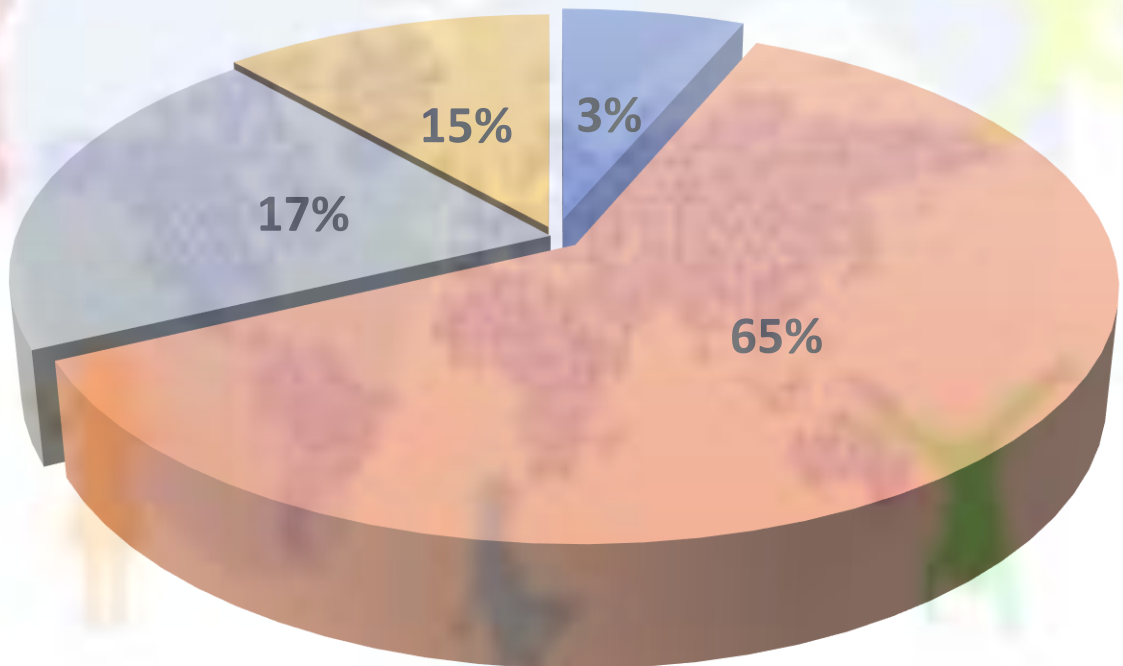


MATEMATICA

classi terze

LIVELLI

| Avanzato | Intermedio | Base | Basso |
|----------|------------|------|-------|
| 17% | 65% | 15% | 3% |



- LIVELLI Avanzato
- LIVELLI Intermedio
- LIVELLI Base
- LIVELLI Basso

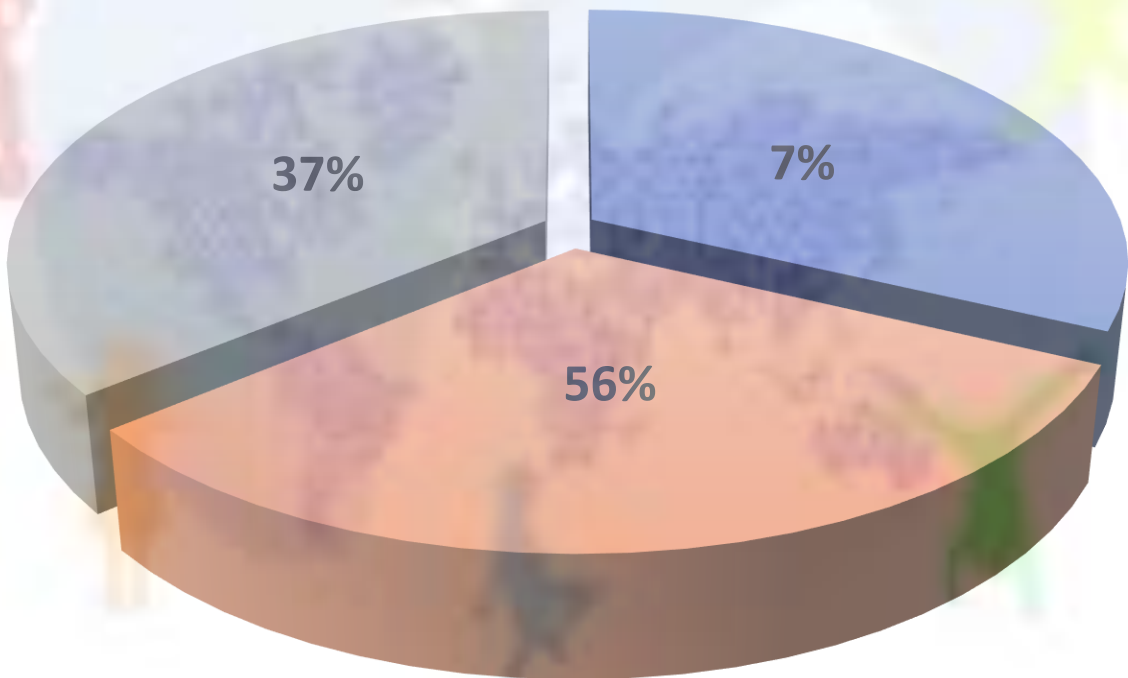


MATEMATICA

classi quarte

LIVELLI

| Avanzato | Intermedio | Base | Basso |
|----------|------------|------|-------|
| 56% | 37% | 7% | 0% |



- LIVELLI Avanzato
- LIVELLI Intermedio
- LIVELLI Base
- LIVELLI Basso

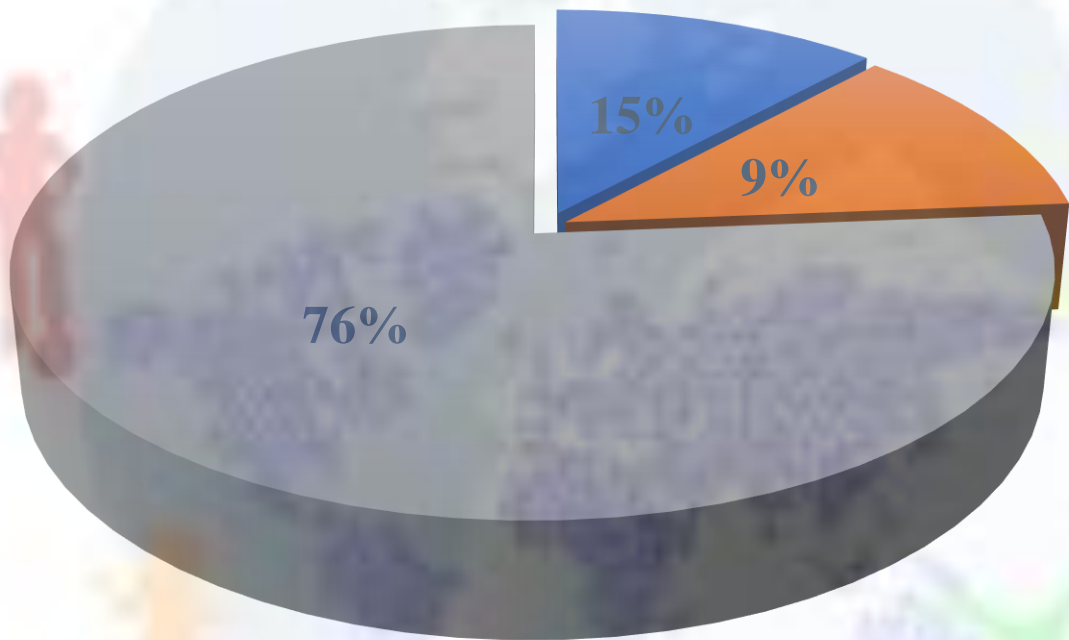


MATEMATICA

classi quinte

LIVELLI

| Avanzato | Intermedio | Base | Basso |
|----------|------------|------|-------|
| 15% | 76% | 9% | 0% |



- LIVELLI Avanzato
- LIVELLI Intermedio
- LIVELLI Base
- LIVELLI Basso

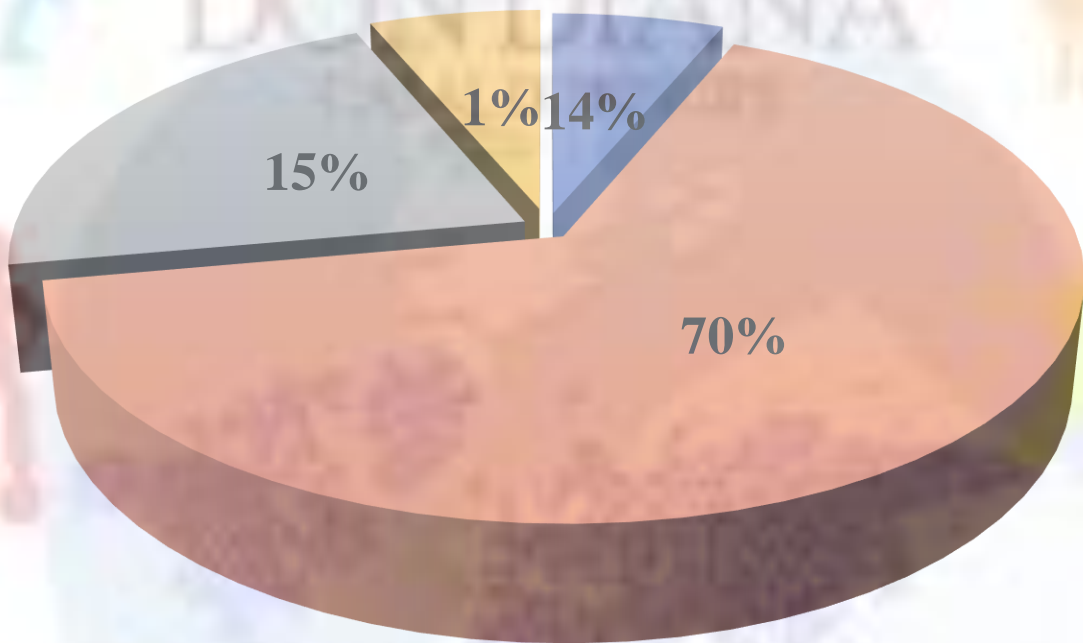


INGLESE

classi prime

LIVELLI

| Avanzato | Intermedio | Base | Basso |
|----------|------------|------|-------|
| 15% | 70% | 14% | 1% |



- LIVELLI Avanzato
- LIVELLI Intermedio
- LIVELLI Base
- LIVELLI Basso

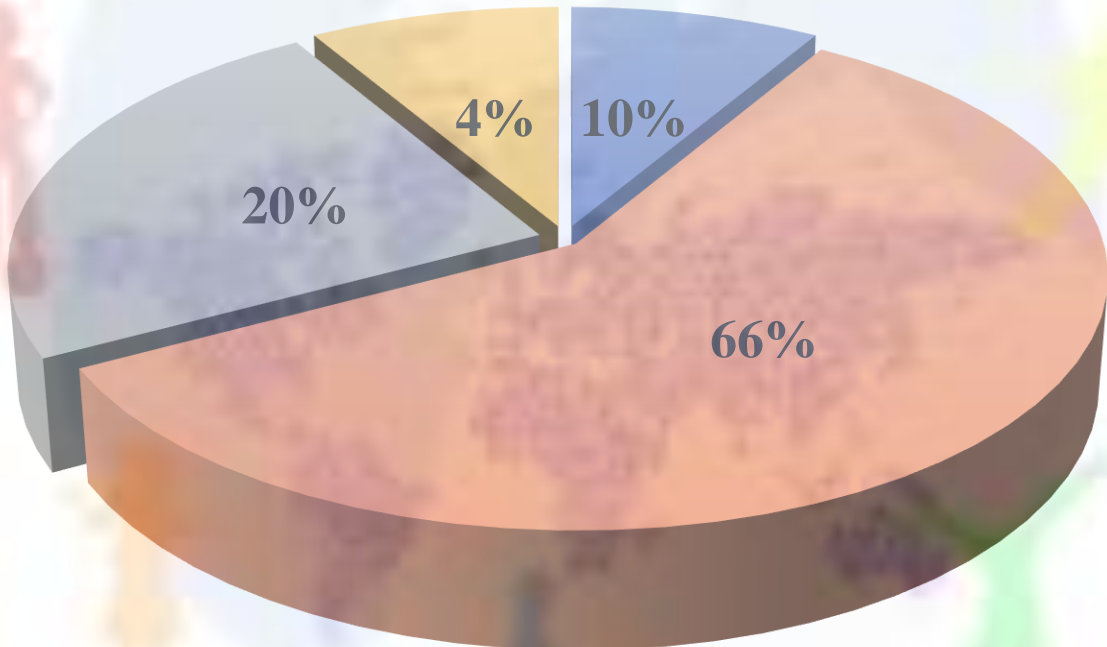


INGLESE

classi seconde

LIVELLI

| Avanzato | Intermedio | Base | Basso |
|----------|------------|------|-------|
| 20% | 66% | 10% | 4% |



■ LIVELLI Avanzato
■ LIVELLI Base

■ LIVELLI Intermedio
■ LIVELLI Basso

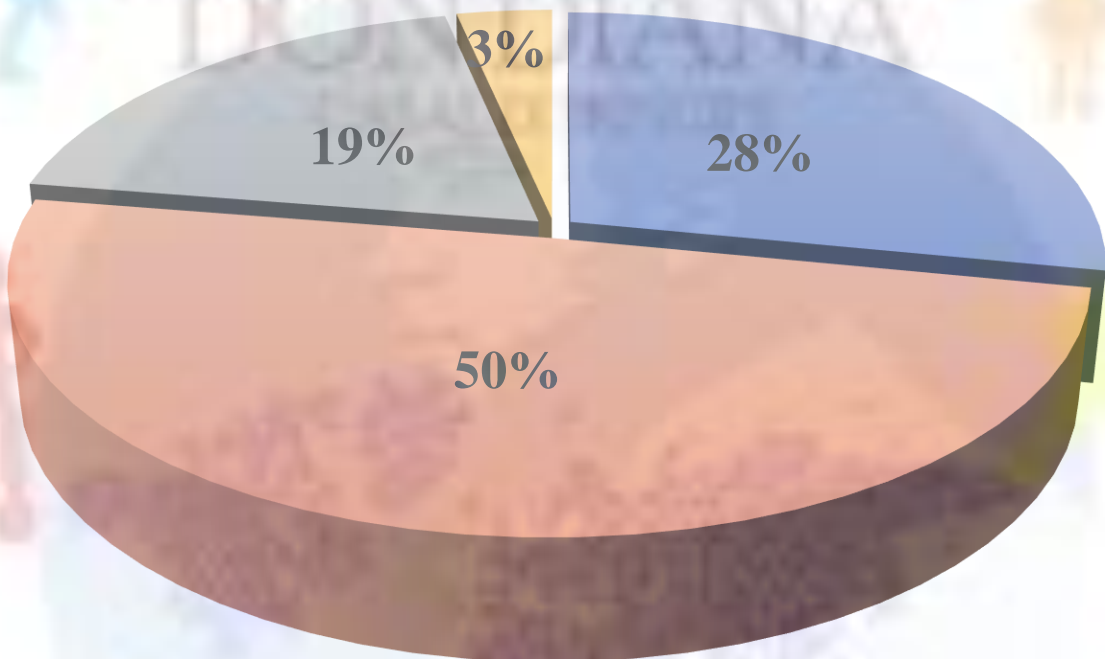


INGLESE

classi terze

LIVELLI

| Avanzato | Intermedio | Base | Basso |
|----------|------------|------|-------|
| 28% | 49% | 19% | 3% |



- LIVELLI Avanzato
- LIVELLI Intermedio
- LIVELLI Base
- LIVELLI Basso

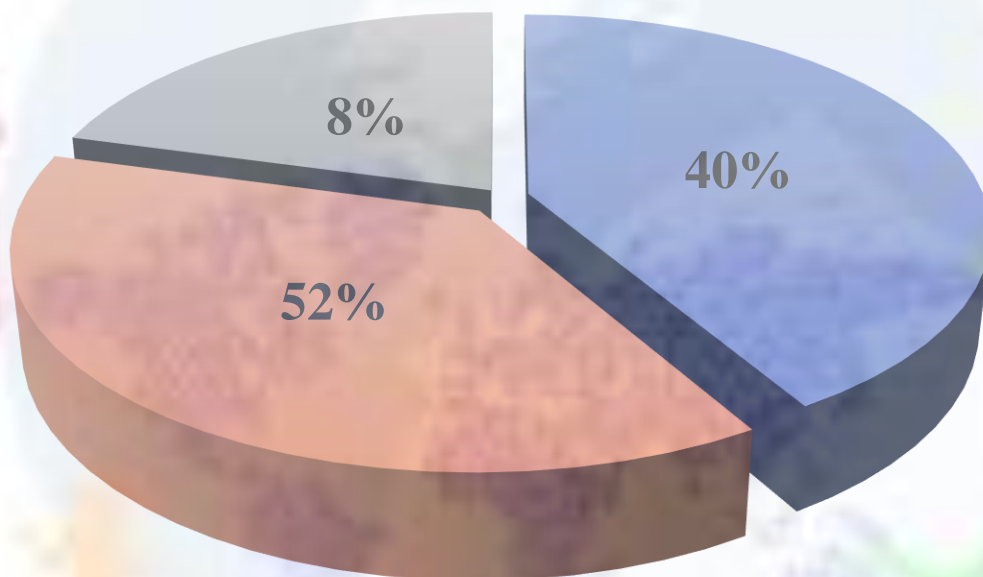


INGLESE

classi quarte

LIVELLI

| Avanzato | Intermedio | Base | Basso |
|----------|------------|------|-------|
| 52% | 40% | 8% | 0% |



- LIVELLI Avanzato
- LIVELLI Intermedio
- LIVELLI Base
- LIVELLI Basso

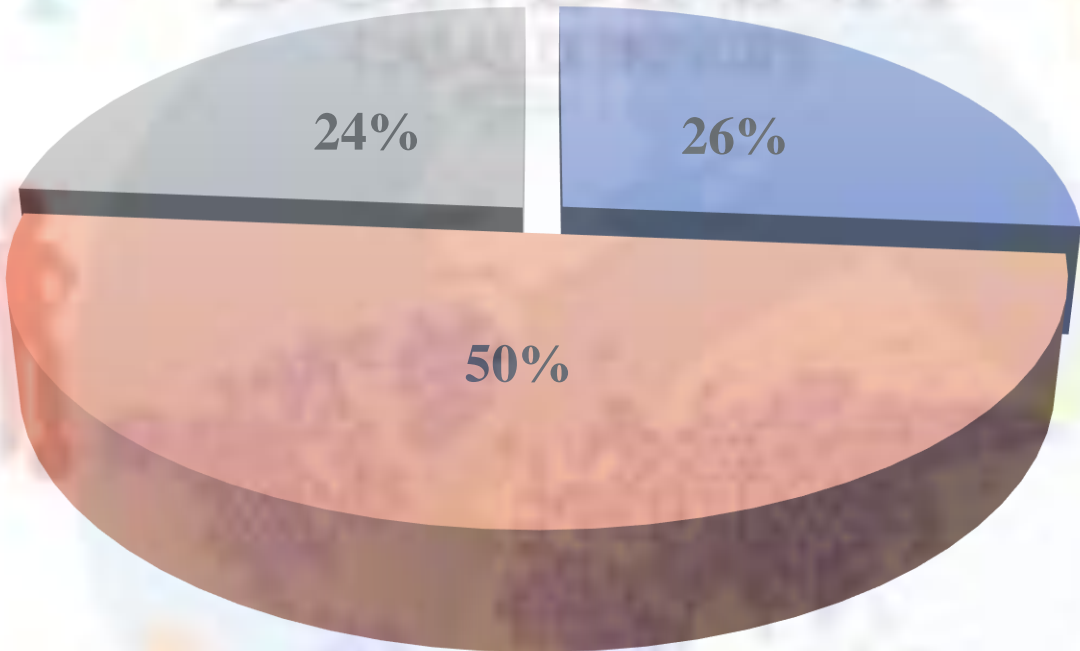


INGLESE

classi quinte

LIVELLI


| Avanzato | Intermedio | Base | Basso |
|----------|------------|------|-------|
| 26% | 50% | 24% | 0% |



- LIVELLI Avanzato
- LIVELLI Intermedio
- LIVELLI Base
- LIVELLI Basso

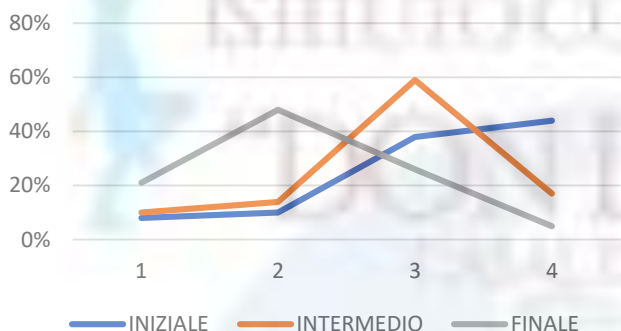


CONSIDERANDO GLI ESITI OTTENUTI NELLA SCUOLA PRIMARIA DALLA RILEVAZIONE DEI PREREQUISITI IN INGRESSO, SI POSSONO COSÌ SINTETIZZARE I RISULTATI IN PERCENTUALI OTTENUTI:

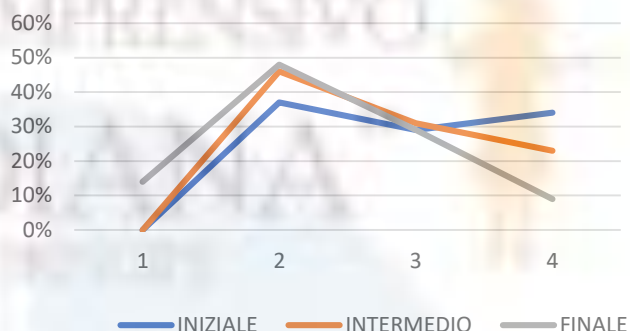


CONSIDERANDO GLI ESITI OTTENUTI NELLA SCUOLA PRIMARIA DALLA RILEVAZIONE DEI PREREQUISITI IN INGRESSO, SI POSSONO COSÌ SINTETIZZARE I RISULTATI IN PERCENTUALI OTTENUTI:

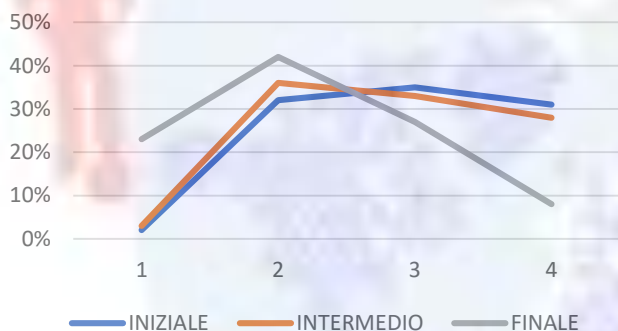
MATEMATICA classi prime



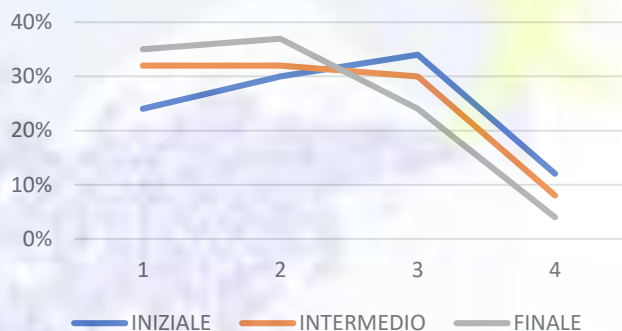
MATEMATICA classi seconde



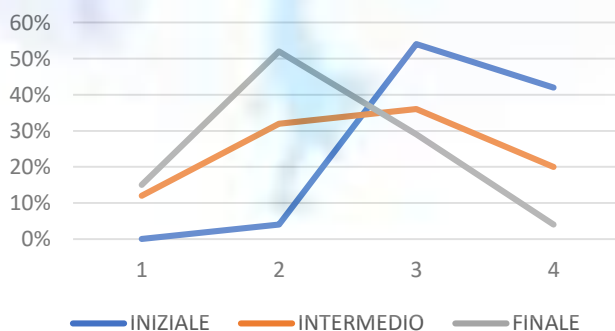
MATEMATICA classi terze



MATEMATICA classi quarte

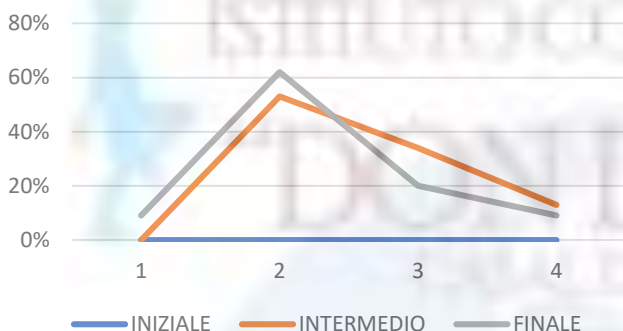


MATEMATICA classi quinte

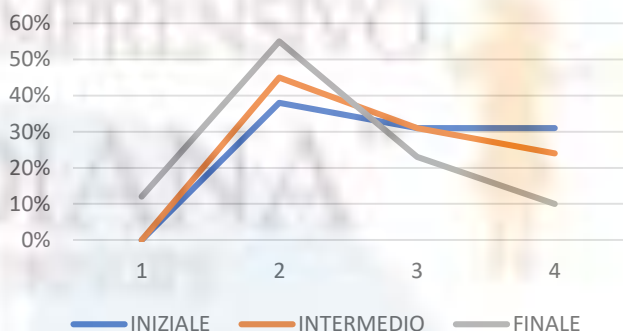


CONSIDERANDO GLI ESITI OTTENUTI NELLA SCUOLA PRIMARIA DALLA RILEVAZIONE DEI PREREQUISITI IN INGRESSO, SI POSSONO COSÌ SINTETIZZARE I RISULTATI IN PERCENTUALI OTTENUTI:

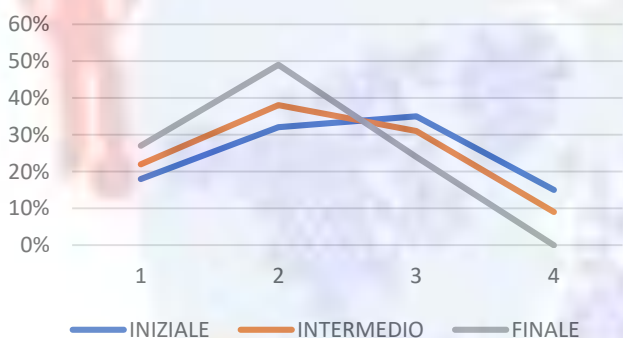
INGLESE classi prime



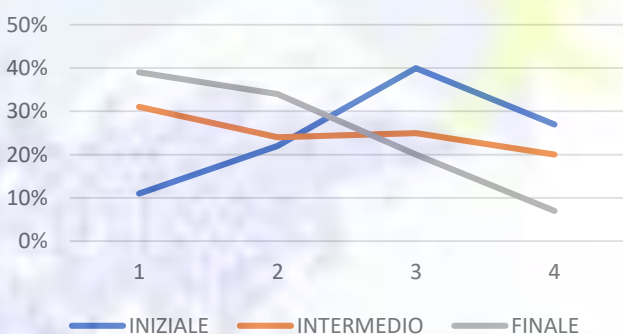
INGLESE classi seconde



INGLESE classi terze



INGLESE classi quarte



INGLESE classi quinte

