



ESITI TEST FINALI

Scuola secondaria di primo grado
a.s. 2022/2023

Risultati verifiche scritte per classi parallele
ITALIANO - MATEMATICA – INGLESE

Premessa

Le prove finalizzate a verificare il possesso dei requisiti di Italiano, Matematica e Inglese per la classe frequentata da parte degli alunni di Scuola Secondaria di primo grado sono state somministrate agli alunni dai docenti delle rispettive classi in prossimità della fine del primo quadrimestre a tutte le classi. Le verifiche sono state preparate dai docenti dei rispettivi dipartimenti, che si sono riuniti per esaminare varie tipologie e proposte.

Valutazione

E' stata elaborata una griglia di valutazione dalla F.S. Area 1 per poter registrare l'esito conseguito dalle classi in ciascuna prova. I dati dei punteggi raggiunti dagli studenti nei diversi item vengono raccolti, tabulati ed elaborati con l'utilizzo dei grafici, con l'obiettivo di evidenziare a colpo d'occhio i punti di forza e di debolezza mostrati per classi parallele nelle tre discipline monitorate.

La valutazione delle prove, in linea con la normativa vigente, è espressa per livelli di apprendimento.

Criteri docimologici

Si è adottato un unico criterio docimologico per tutte le classi, in base i livelli di acquisizione di conoscenza e abilità. In rapporto al voto attribuito alle prove sono state così ripartite:

LIVELLO	VOTI IN DECIMI
Avanzato	9 - 10
Intermedio	7 - 8
Base	6
Basso	4 - 5



ITALIANO

classi prime

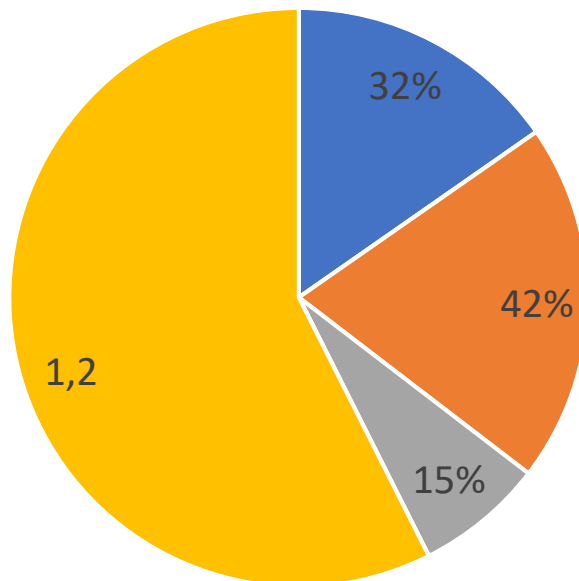
VOTI

	VOTO 10	VOTO 9	VOTO 8	VOTO 7	VOTO 6	VOTO 5	VOTO 4
NUMERO ALUNNI	11	40	35	30	38	1	0

LIVELLI

Avanzato	Intermedio	Base	Basso
32%	42%	25%	1%

GRAFICO IN PERCENTUALE



■ avanzato ■ intermedio ■ base ■ basso



ITALIANO

classi seconde

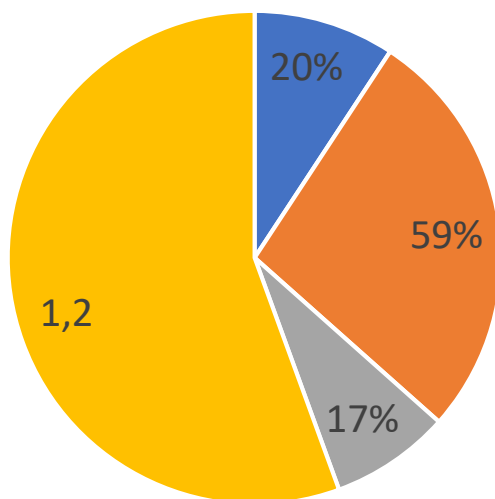
VOTI

	VOTO 10	VOTO 9	VOTO 8	VOTO 7	VOTO 6	VOTO 5	VOTO 4
NUMERO ALUNNI	10	17	40	40	23	5	0

LIVELLI

Avanzato	Intermedio	Base	Basso
20%	59%	17%	4%

GRAFICO IN PERCENTUALE



■ AVANZATO ■ INTERMEDIO ■ BASE ■ BASSO



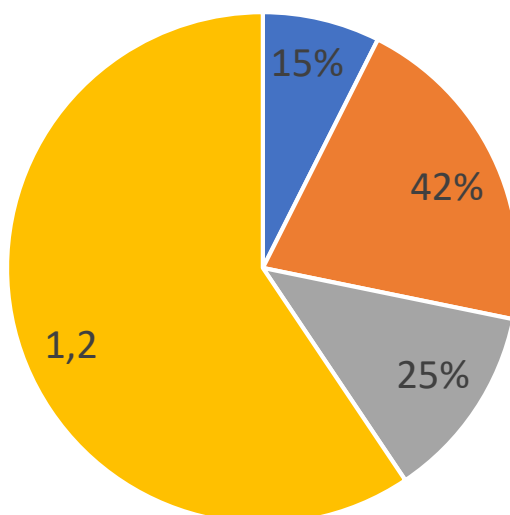
ITALIANO

classi terze

VOT 10	VOTO 9	VOTO 8	VOTO 7	VOTO 6	VOTO 5	VOTO 4
13	22	47	26	28	0	0

LIVELLI			
Avanzato	Intermedio	Base	Basso
15%	42%	25%	18%

GRAFICO VALORI IN PERCENTUALE



■ AVANZATO ■ INTERMEDIO ■ BASE ■ BASSO



MATEMATICA

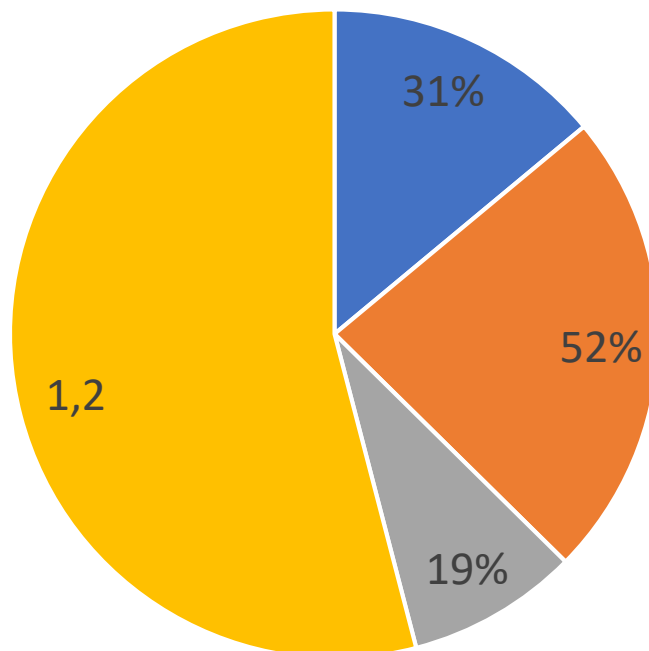
classi prime

VOTI

VOT 10	VOTO 9	VOTO 8	VOTO 7	VOTO 6	VOTO 5	VOTO 4
12	21	45	21	24	3	0

LIVELLI

Avanzato	Intermedio	Base	Basso
31%	52%	19%	2%



■ avanzato ■ intermedio ■ base ■ basso



MATEMATICA

classi seconde

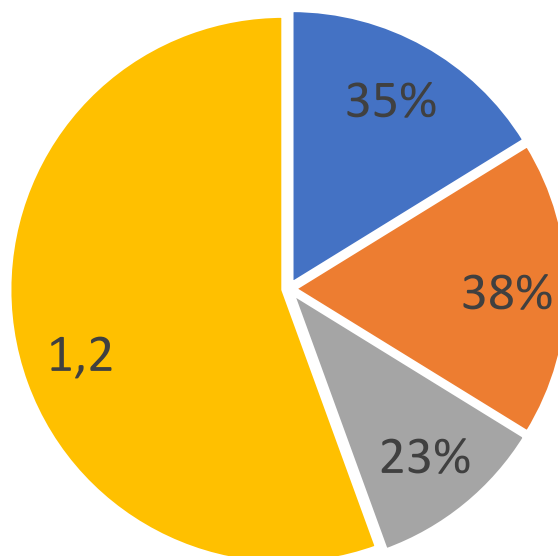
VOTI

VOT 10	VOTO 9	VOTO 8	VOTO 7	VOTO 6	VOTO 5	VOTO 4
11	30	39	20	31	4	0

LIVELLI

Avanzato	Intermedio	Base	Basso
33%	38%	23%	6%

e



■ avanzato ■ intermedio ■ base ■ basso



MATEMATICA

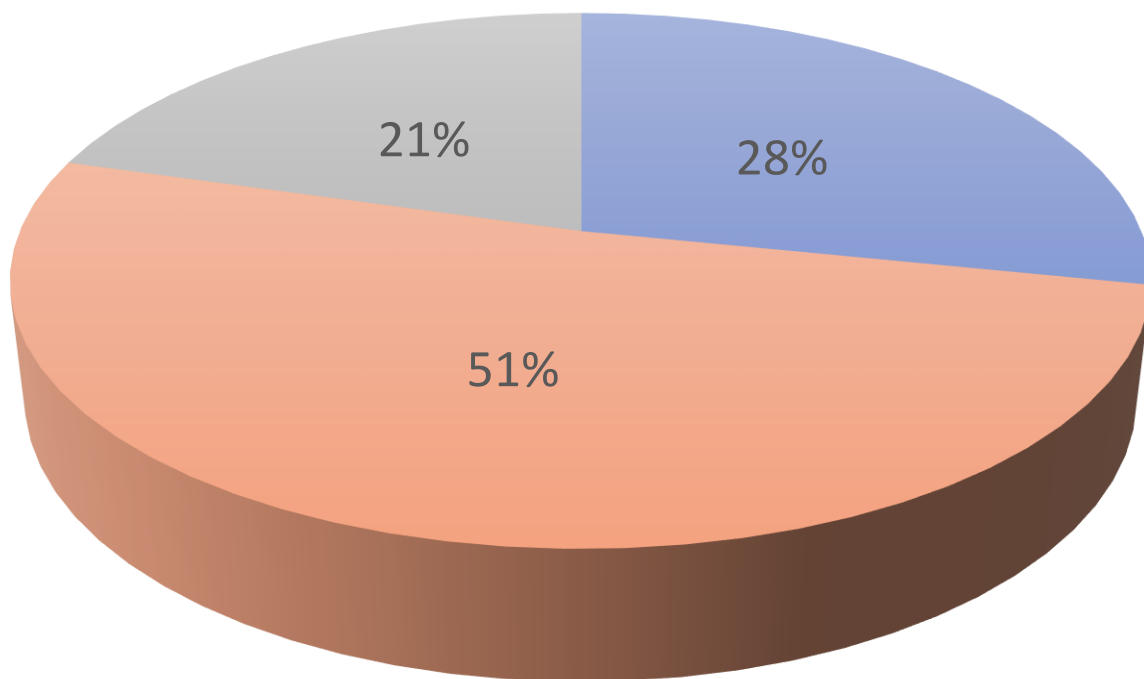
classi terze

VOTI

VOT 10	VOTO 9	VOTO 8	VOTO 7	VOTO 6	VOTO 5	VOTO 4
7	26	32	28	24	0	0

LIVELLI

Avanzato	Intermedio	Base	Basso
28%	51%	21%	0%



■ Avanzato ■ Intermedio ■ Base ■ Basso



INGLESE

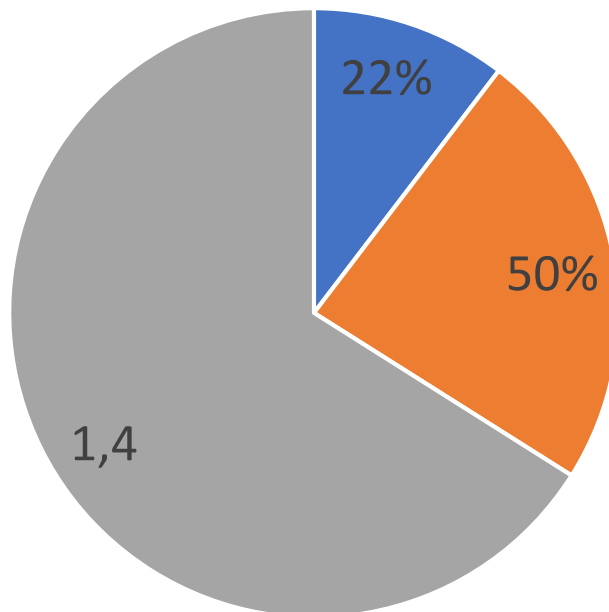
classi prime

VOTI

VOT 10	VOTO 9	VOTO 8	VOTO 7	VOTO 6	VOTO 5	VOTO 4
12	28	31	36	28	0	0

LIVELLI

Avanzato	Intermedio	Base	Basso
22%	50%	30%	0%



■ avanzato ■ intermedio ■ base ■



INGLESE

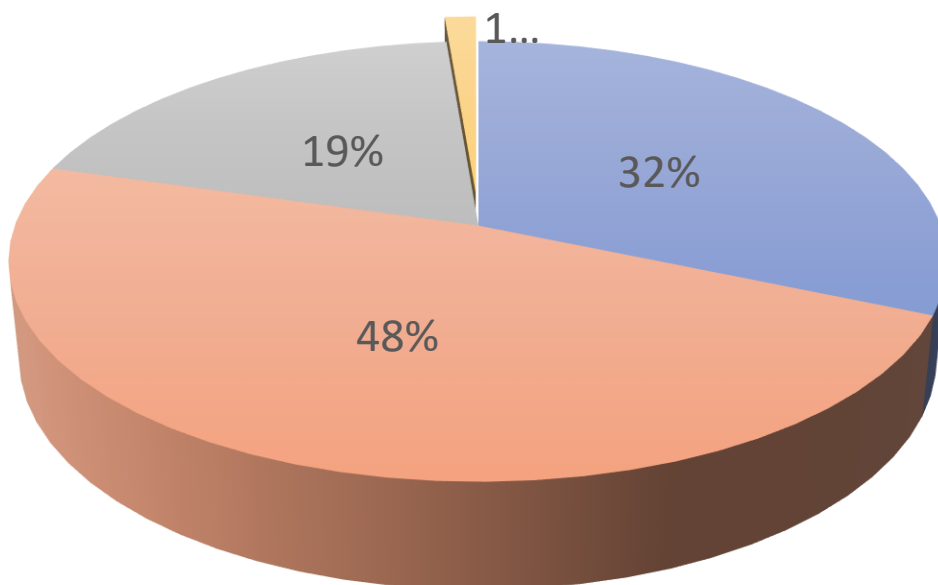
classi seconde

VOTI

VOT 10	VOTO 9	VOTO 8	VOTO 7	VOTO 6	VOTO 5	VOTO 4
14	35	30	45	30	2	0

LIVELLI

Avanzato	Intermedio	Base	Basso
31%	48%	19%	1%



■ Avanzato ■ Intermedio ■ Base ■ Basso



INGLESE

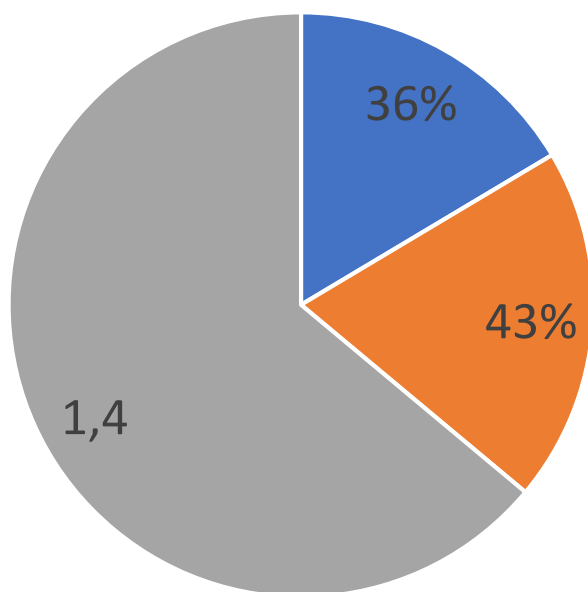
classi terze

VOTI

VOT 10	VOTO 9	VOTO 8	VOTO 7	VOTO 6	VOTO 5	VOTO 4
29	21	39	36	34	0	0

LIVELLI

Avanzato	Intermedio	Base	Basso
36%	43%	21%	0%



■ avanzato ■ intermedio ■ base ■

